



Manual de Instruções

PIEPE

2021/2022



ABREVIATURAS e SIGLAS:

CC – Cartão de cidadão

DL – Decreto-Lei

EE – Encarregado de educação

PEF – Prova de Equivalência à Frequência

PIEPE – Plataforma de Inscrição Eletrónica em Provas e Exames

Índice

1. ENQUADRAMENTO	5
1.1. ASPETOS GERAIS	5
1.2. NORMAS DE UTILIZAÇÃO DA PIEPE	5
2. INSTRUÇÕES DE UTILIZAÇÃO DA PIEPE	7
2.1. ACESSO, REGISTO E ATIVAÇÃO DE CONTA NA PIEPE	7
2.2. REGISTO DE NOVO UTILIZADOR	8
2.2.1. <i>Encarregado de educação (EE) de aluno menor de idade</i>	8
2.2.1.1. Adicionar aluno à conta do Encarregado de educação	11
2.2.2. <i>Aluno maior de idade</i>	15
2.3. INSCRIÇÃO DE ALUNO MENOR DE IDADE DO ENSINO BÁSICO PELO EE.....	20
2.4. INSCRIÇÃO DE ALUNO MENOR DE IDADE DO ENSINO SECUNDÁRIO PELO EE.....	29
2.4.1. <i>Solicitação de Ficha ENES para alunos que não realizam exames</i>	30
2.4.2. <i>Inscrição em provas e exames</i>	34
2.5. INSCRIÇÃO DE ALUNO MAIOR DE IDADE EM PROVAS E EXAMES	45
2.5.1. <i>Inscrição Entregue e Aceite</i>	51
2.5.2. <i>Inscrição entregue com Dados Incorretos</i>	51
2.5.3. <i>Outras Situações: o endereço eletrónico já existe</i>	53

ÍNDICE DE IMAGENS

FIGURA 1. PÁGINA DE ENTRADA NA PIEPE.....	7
FIGURA 2. RECUPERAÇÃO DE ACESSOS À PIEPE	8
FIGURA 3. REGISTO DE NOVO UTILIZADOR - EE	8
FIGURA 4. EMAIL ENVIADO DURANTE O REGISTO	9
FIGURA 5. CAMPO INFORMAÇÃO ADICIONAL DE PREENCHIMENTO OBRIGATÓRIO	10
FIGURA 6. DADOS EM FALTA – IMPOSSIBILIDADE DE GUARDAR	10
FIGURA 7. SUCESSO! DADOS DE ACESSO CORRETAMENTE VALIDADOS	11
FIGURA 8. EMAIL ENVIADO COM OS DADOS DE ACESSO DO EE À PIEPE	11
FIGURA 9. CAMPO - IDENTIFICAÇÃO DO ALUNO.....	12
FIGURA 10. CAMPO – ENCARREGADO DE EDUCAÇÃO – DADOS PRÉ-PREENCHIDOS	12
FIGURA 11. CAMPO - ESCOLA E CURSO.....	13
FIGURA 12. SELEÇÃO DA ESCOLA DE INSCRIÇÃO PARA AS PROVAS E EXAMES.....	13
FIGURA 13. SELEÇÃO DO CURSO	13
FIGURA 14. CAMPO – AÇÃO SOCIAL ESCOLAR	14
FIGURA 15. CAMPO – INFORMAÇÃO ADICIONAL.....	14
FIGURA 16. PÁGINA – INSCRIÇÕES	14
FIGURA 17. REGISTO DE NOVO UTILIZADOR - EE	15
FIGURA 18. EMAIL ENVIADO DURANTE O REGISTO	16
FIGURA 19. CAMPO – IDENTIFICAÇÃO DE ALUNO MAIOR	17
FIGURA 20. CAMPO - ESCOLA E CURSO.....	17
FIGURA 21. CAMPO – AÇÃO SOCIAL ESCOLAR	18
FIGURA 22. CAMPO – INFORMAÇÃO ADICIONAL DE PREENCHIMENTO OBRIGATÓRIO	18
FIGURA 23. PÁGINA DE INSCRIÇÕES DO ALUNO MAIOR DE IDADE.....	19
FIGURA 24. EMAIL RECECIONADO COM OS DADOS DE ACESSO À PLATAFORMA PIEPE.....	19
FIGURA 25. INSCRIÇÕES - ALUNOS ASSOCIADOS À CONTA DO ENCARREGADO DE EDUCAÇÃO	20
FIGURA 26. INSCRIÇÕES DE ALUNO MENOR DO ENSINO BÁSICO	21
FIGURA 27. PREENCHIMENTO DA INSCRIÇÃO DO ALUNO DO ENSINO BÁSICO	21
FIGURA 28. QUALIDADE EM QUE O ALUNO AUTOPROPOSTO SE INSCREVE.....	22
FIGURA 29. INSCRIÇÃO – INDICAÇÃO DO CICLO E DAS PROVAS A REALIZAR.....	23
FIGURA 30. SELEÇÃO DO CICLO, DA PROVA FINAL DE CICLO E DAS PEFS A REALIZAR	23
FIGURA 31. INDICAÇÃO DE ADAPTAÇÕES AO PROCESSO DE AVALIAÇÃO E SE TEM VACINAS EM DIA	23
FIGURA 32. DOCUMENTOS A SUBMETER.....	24
FIGURA 33. DECLARAÇÕES DE AUTORIZAÇÃO E CONSENTIMENTO	25
FIGURA 34. FINALIZAÇÃO DA INSCRIÇÃO – SUBMISSÃO	26
FIGURA 35. ESTADO DA INSCRIÇÃO - A INSCRIÇÃO ENCONTRA-SE EM ANÁLISE	27
FIGURA 36. VISUALIZAR INSCRIÇÃO – 2021/2022 SUBMETIDA À ESCOLA PARA VALIDAÇÃO	27
FIGURA 37. EMAIL DE CONFIRMAÇÃO DE INSCRIÇÃO ENTREGUE NA ESCOLA PARA VALIDAÇÃO	28
FIGURA 38. SAIR DA PIEPE	28
FIGURA 39. INSCRIÇÕES: ALUNOS ASSOCIADOS À CONTA DO EE	29
FIGURA 40. MENU DE ACESSO PARA REALIZAÇÃO DE INSCRIÇÃO OU FICHA ENES	30
FIGURA 41. PEDIDO DE FICHA ENES - CAMPOS A PREENCHER.....	31
FIGURA 42. PEDIDO DE FICHAS ENES – ESCOLA E CURSO	31
FIGURA 43. PEDIDO DE FICHA ENES – FICHEIROS ENTREGUES	32
FIGURA 44. PEDIDO DE FICHA ENES – CAMPO DECLARAÇÕES.....	32
FIGURA 45. CONCLUIR PEDIDO DE FICHA ENES – SUBMISSÃO À ESCOLA.....	33
FIGURA 46. AVISO AO SUBMETER PEDIDO DE FICHA ENES.....	33
FIGURA 47. INSCRIÇÕES – ALUNOS ASSOCIADOS À CONTA DO EE	34
FIGURA 48. INSCRIÇÕES DE ALUNO MENOR DE IDADE	34
FIGURA 49. INSCRIÇÃO – CAMPO: 1. IDENTIFICAÇÃO DO ALUNO/A.....	35
FIGURA 50. INSCRIÇÃO – CAMPO: 2. ENCARREGADO DE EDUCAÇÃO.....	36
FIGURA 51. INSCRIÇÃO – CAMPO: 3. ESCOLA E CURSO.....	36

FIGURA 52. INSCRIÇÃO - CAMPO: 4. PROVASE E EXAMES A REALIZAR	36
FIGURA 53. INSCRIÇÃO: QUADRO 4 - DISCIPLINA SELECIONADA NA COLUNA 4.2.....	37
FIGURA 54. INSCRIÇÃO: QUADRO 4 – SELECIONAR O ANO NA COLUNA 4.3	37
FIGURA 55. INSCRIÇÃO: QUADRO 4 – COLUNA 4.5 – SIM PARA APROVAÇÃO.....	38
FIGURA 56. INSCRIÇÃO: QUADRO 4 – COLUNA 4.5 – PARA NÃO APROVAÇÃO.....	38
FIGURA 57. INSCRIÇÃO: QUADRO 4 – COLUNA 4.6 – PARA SIM MELHORIA DA CLASSIFICAÇÃO	38
FIGURA 58. INSCRIÇÃO: QUADRO 4 –COLUNA 4.6 – MELHORIA DA CLASSIFICAÇÃO – NÃO	39
FIGURA 59. INSCRIÇÃO: QUADRO 4 –COLUNA 4.6 – MELHORIA DA CLASSIFICAÇÃO – SIM	39
FIGURA 60. INSCRIÇÃO: QUADRO 4 - ELIMINAÇÃO DE DISCIPLINA SELECIONADA NA COLUNA 4.2.....	39
FIGURA 61. SITUAÇÃO ESCOLAR DO ALUNO: 1.ª OPÇÃO	40
FIGURA 62. SITUAÇÃO ESCOLAR DO ALUNO: 2.ª OPÇÃO	40
FIGURA 63. SITUAÇÃO ESCOLAR DO ALUNO: 3.ª OPÇÃO	40
FIGURA 64. SITUAÇÃO ESCOLAR DO ALUNO: 4.ª OPÇÃO	41
FIGURA 65. DECLARAÇÕES DE AUTORIZAÇÃO E VERACIDADE DE DADOS	42
FIGURA 66. CONCLUSÃO DE INSCRIÇÃO.....	43
FIGURA 67. INSCRIÇÕES DE ALUNO MAIOR – PÁGINA DE ENTRADA	45
FIGURA 68. INSCRIÇÃO DE ALUNO MAIOR EM PROVAS E EXAMES DO ENSINO SECUNDÁRIO.....	45
FIGURA 69. INSCRIÇÃO GUARDADA TEMPORARIAMENTE.....	46
FIGURA 70. ACESSO A CONCLUIR INSCRIÇÃO.....	47
FIGURA 71. CONCLUIR INSCRIÇÃO: VERIFICAÇÃO DE DADOS	47
FIGURA 72. BOTÃO AVANÇAR PARA FINALIZAÇÃO DA INSCRIÇÃO	48
FIGURA 73. FINALIZAÇÃO DA INSCRIÇÃO	48
FIGURA 74. INSCRIÇÕES DE SILVA MONTEIRO – VISUALIZAR INSCRIÇÃO	49
FIGURA 75. VISUALIZAÇÃO DE INSCRIÇÃO APÓS SUBMISSÃO – CAMPOS 1, 2, 3 E 4.....	50
FIGURA 76. E-MAIL ENVIADO PELA ESCOLA A CONFIRMAR QUE A INSCRIÇÃO FOI ACEITE.....	51
FIGURA 77. TEXTO DO E-MAIL RECEBIDO A SOLICITAR A CORREÇÃO DE DADOS.	51
FIGURA 78. CORRIGIR A INSCRIÇÃO (APÓS SOLICITAÇÃO DA ESCOLA).....	52
FIGURA 79. INDICAÇÃO DOS CAMPOS A CORRIGIR NA INSCRIÇÃO	52

1. ENQUADRAMENTO

1.1. Aspetos Gerais

O presente documento consolida a informação necessária à utilização da aplicação informática *Plataforma de Inscrição Eletrónica em Provas e Exames* – PIEPE disponibilizada a todos os alunos candidatos à realização de provas e exames dos ensinos básico e secundário, disponível em <https://jnepiepe.dge.mec.pt>.

O prazo das inscrições para a realização das provas finais de ciclo, dos exames finais nacionais e das provas de equivalência à frequência dos ensinos básico e secundário decorre nas datas publicadas no Despacho Normativo n.º 7-A/2022, de 24 de março, correspondente a 7 dias úteis, no período de **25 de março a 04 de abril** de 2022.

Este manual visa apoiar o preenchimento da inscrição por parte do encarregado de educação ou do aluno quando maior de idade esclarecendo sobre todos os procedimentos da inscrição eletrónica.

Após a submissão da inscrição na PIEPE, os serviços de administração escolar procedem à validação das inscrições até aos 4 dias úteis seguintes aos prazos fixados nos Quadros I e II do normativo supracitado.

Nas situações em que há lugar ao pagamento da inscrição, nos termos previstos nos artigos 8.º e 9.º do Despacho Normativo n.º 7-A/2022, de 24 de março, a validação da inscrição fica provisória, convolvando-se a inscrição em definitiva após o respetivo pagamento.

A retificação da inscrição on-line, quando solicitada pela escola, terá de ocorrer nos 2 dias úteis seguintes ao pedido de retificação.

MUITO IMPORTANTE:

Quaisquer esclarecimentos deverão ser endereçados à escola de inscrição pelos meios que considerar mais convenientes.

1.2. Normas de Utilização da PIEPE

Para que a inscrição seja realizada com sucesso, deve prestar especial atenção aos seguintes pontos:

- a) A inscrição nas provas e exames é realizada exclusivamente através de formulário eletrónico;
- b) O encarregado de educação ou o aluno quando maior **é o único** responsável pelos dados introduzidos no processo de inscrição;
- c) O encarregado de educação ou o aluno quando maior deve garantir que todos os dados e documentos necessários estão disponíveis para a validação da inscrição pela escola de inscrição;

- d) Antes de proceder ao registo na PIEPE, todo o aluno que não seja portador de cartão de cidadão tem de solicitar junto da escola de inscrição a atribuição de um número interno;
- e) Na submissão da inscrição na PIEPE, a identificação da escola de inscrição deverá ser, obrigatoriamente a escola que o aluno frequenta ou a escola mais próxima da que frequenta no caso de aquela não realizar provas externas; a escola onde tem o seu processo individual ou a escola da sua área de residência ou do seu local de trabalho, mediante comprovativo para o aluno que não tem vínculo de matrícula;
- f) Os alunos sem processo individual na escola de inscrição devem submeter, no ato da inscrição, os seguintes documentos:
 - i) Cópia do cartão de cidadão ou documento de identificação que o substitua;
 - ii) Cópia do documento comprovativo das habilitações académicas;
 - iii) Cópia de documentos que servem de suporte ao pedido de adaptações ao processo de avaliação, se aplicável (cf. previsto no n.º 8 do artigo 34.º do Despacho Normativo n.º 7-A/2022, de 24 de março, disponível em <https://www.dge.mec.pt/informacoes-1>);
- g) Os documentos comprovativos necessários à validação da inscrição são importados informaticamente pela plataforma (upload) durante a inscrição;
- h) Os alunos sem processo individual na escola de inscrição declaram, através da plataforma de inscrições, que a sua situação de vacinas se encontra atualizada, podendo a escola solicitar comprovativo dessa informação;
- i) Não é permitida a inscrição em provas e exames em mais de uma escola, no mesmo ano escolar.

NOTA: A plataforma encontra-se otimizada para a Google Chrome e Mozilla Firefox, sendo compatível também com a Apple Safari, Opera e Microsoft Internet Explorer 11, pelo que é aconselhada a atualização do software de acesso à internet para as referidas versões, para uma melhor utilização da plataforma.

ATENÇÃO:

Existem campos na **INFORMAÇÃO ADICIONAL** cujo preenchimento é obrigatório assinalar para dar continuidade à inscrição.

Ao longo da plataforma disponibiliza-se **Ajuda** através da leitura da caixa de texto



As imagens disponibilizadas neste manual são ilustrativas da aplicação, podendo conter ligeiras diferenças face aos ecrãs finais da plataforma.

2. Instruções de Utilização da PIEPE

2.1. Acesso, Registo e Ativação de conta na PIEPE

Aceder à PIEPE através do endereço: <https://jnepiepe.dge.mec.pt>

Para proceder à inscrição tem de se registar na PIEPE.

A aplicação de Registo destina-se:

- ao encarregado de educação de alunos menores de idade
- ao aluno quando maior de idade.

Logo do JNE (Júri Nacional de Exames) e o título "PLATAFORMA DE INSCRIÇÃO ELETRÓNICA EM PROVAS E EXAMES - PIEPE".

Manual de utilizador | Ajudas em vídeo | FAQ

Provas e Exames Nacionais

Prazo de inscrições de 25 de março a 4 de abril de 2022

Nome de utilizador

Palavra passe

A palavra passe é composta por 8 dígitos

Li e tomei conhecimento que:

MUITO IMPORTANTE: AS DÚVIDAS SOBRE INSCRIÇÕES NA PLATAFORMA DEVERÃO SER COLOCADAS À ESCOLA DE INSCRIÇÃO DO ALUNO. O endereço eletrónico do Encarregado de Proteção de Dados é de *uso exclusivo* para efeitos e esclarecimentos sobre Proteção de Dados nos termos previstos na Lei n. 58/2019, de 8 de agosto e no Regulamento UE 2016/679 do Parlamento Europeu e do Conselho da Europa.

Utilização de Cookies e/ou Armazenamento Local:

Consinto a utilização de mecanismos de armazenamento de dados local necessários e essenciais para que o sítio web funcione corretamente.

Se se esqueceu do nome de utilizador clique [aqui](#).
Se se esqueceu da palavra passe clique [aqui](#) para a alterar.

Entrar Registrar Novo Utilizador >

Figura 1. Página de entrada na PIEPE

Se já está registado na PIEPE, deve preencher os campos Nome de utilizador e Palavra passe.

Assinalar os campos

Carregar no botão

Entrar

ATENÇÃO: Aluno que no ano anterior (2021) realizou provas na qualidade de aluno menor e no presente ano letivo passou à qualidade de aluno maior tem que **obrigatoriamente fazer novo registo na PIEPE.**

Se não se lembra do seu nome de utilizador ou da palavra passe poderá solicitar a recuperação do nome de utilizador ou a recuperação da palavra passe clicando em **“aqui”** conforme figura 2.

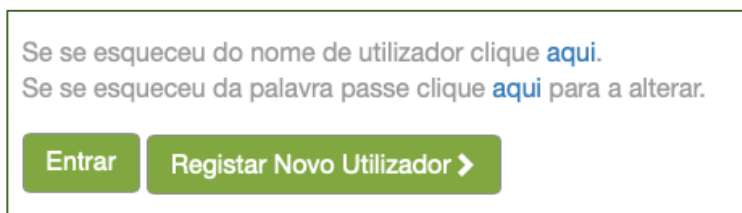


Figura 2. Recuperação de acessos à PIEPE

Para recuperar o nome de utilizador necessita do número do documento de identificação. Será enviado um email com o seu nome de utilizador.

Para recuperar a palavra passe necessita do endereço de email que indicou no seu registo, onde irá receber um link para redefinir a sua palavra passe.

Para Realizar o Registo de Novo Utilizador na PIEPE:

Carregar no botão

Registrar Novo Utilizador >

2.2. Registo de Novo Utilizador

2.2.1. Encarregado de educação (EE) de aluno menor de idade

Se o(s) seu(s) educando(s) for(em) menor(es) de idade deverá fazer o seu registo como EE na PIEPE:

- completar os dados solicitados** (identificar a qualidade como se está a registar, Nome completo, Email, Tipo de documento de identificação, número do documento de identificação) palavra passe, repetição da palavra passe, morada, código postal, telefone e data do documento de identificação).

IMPORTANTE:

Selecionar ENCARREGADO DE EDUCAÇÃO

ATENÇÃO:

O Nome de utilizador será preenchido automaticamente e corresponde ao Email indicado.

Se o Cartão de Cidadão for o documento indicado deverá colocar todos os 12 dígitos do CC, incluindo os dígitos de controlo, **SEM** deixar espaços entre os dígitos.

Depois de preenchidos todos os elementos, deve carregar no botão

Enviar

Surge a informação no ecrã:

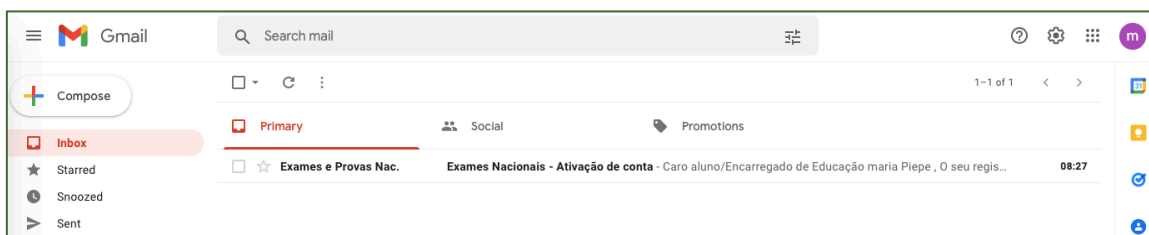
Foi enviado um email para a ativação da sua conta.
O link estará ativo durante os próximos 15 minutos. Se não confirmar o email dentro de 15 minutos, tem de proceder a novo registo.

ATENÇÃO

É necessário ir confirmar o email

O email enviado estará disponível para ativação da conta apenas durante **15 minutos**

b) **aceder à conta de endereço eletrónico indicada** e procurar o mail enviado (verificar a Caixa de entrada, SPAM, Lixo, Publicidade ou Outros):



c) **abrir o email e clicar no link** de confirmação de email para ativação de conta:

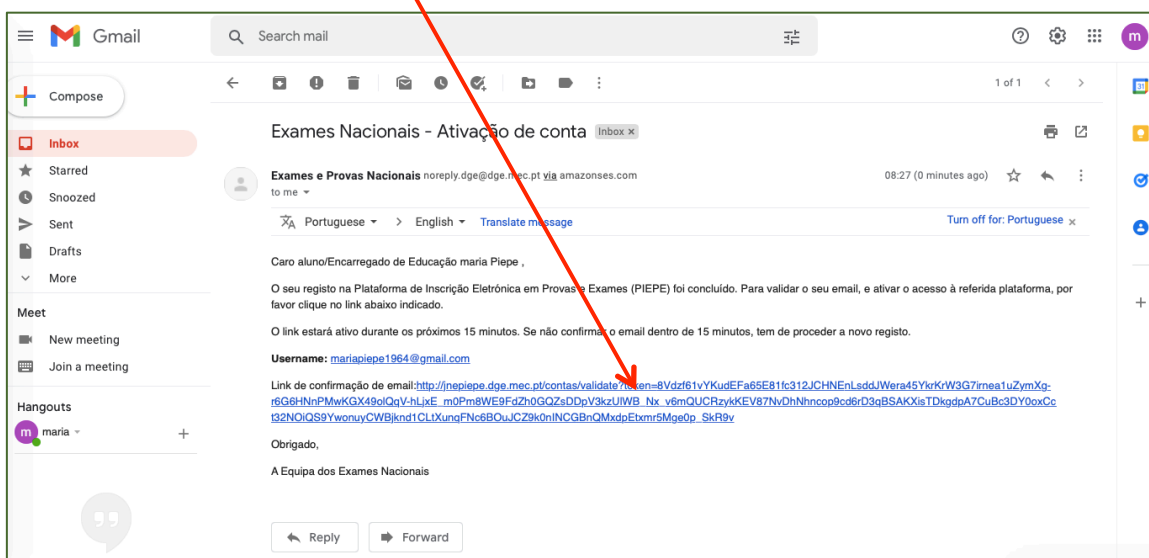
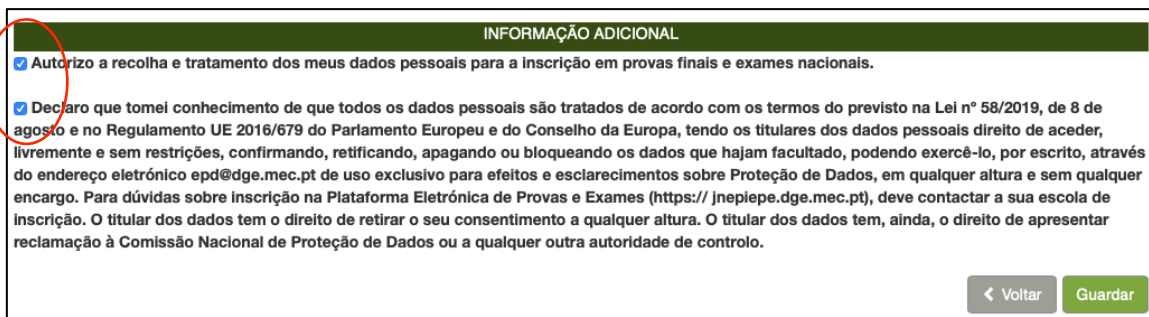


Figura 4. Email enviado durante o registo

Ao clicar no link permite criar o utilizador. Os dados introduzidos anteriormente já estão pré-preenchidos. **Tem de completar a informação em falta** (Palavra passe, morada, código postal

válido – a localidade é assumida automaticamente, n.º de telefone e a data de validade do documento de identificação).

- d) Assinalar que autoriza a recolha de dados e que tomou conhecimento da proteção de dados no campo INFORMAÇÃO ADICIONAL:

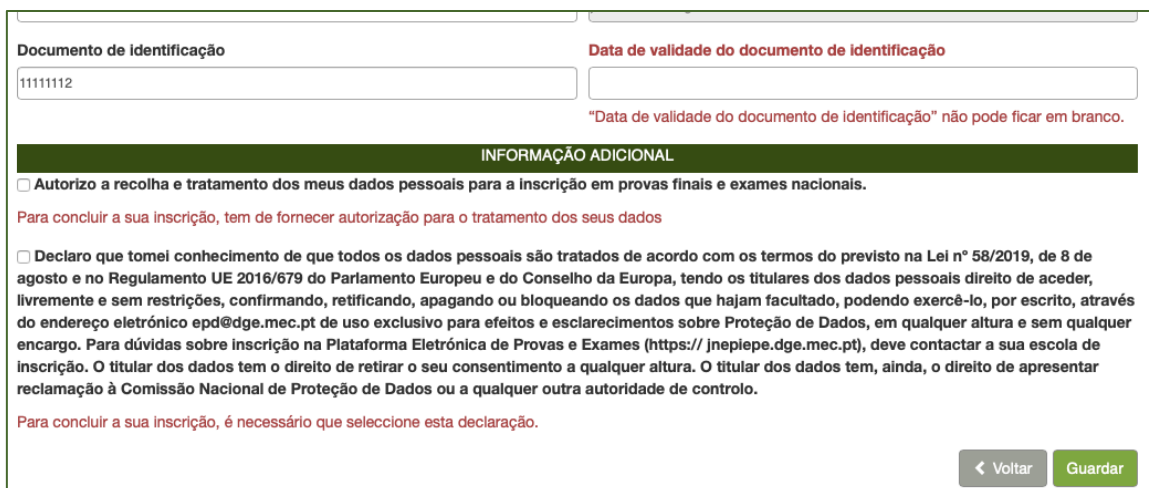


The screenshot shows a form titled "INFORMAÇÃO ADICIONAL" with a green header. It contains two checked checkboxes: "Autorizo a recolha e tratamento dos meus dados pessoais para a inscrição em provas finais e exames nacionais." and "Declaro que tomei conhecimento de que todos os dados pessoais são tratados de acordo com os termos do previsto na Lei nº 58/2019, de 8 de agosto e no Regulamento UE 2016/679 do Parlamento Europeu e do Conselho da Europa, tendo os titulares dos dados pessoais direito de aceder, livremente e sem restrições, confirmando, retificando, apagando ou bloqueando os dados que hajam facultado, podendo exercê-lo, por escrito, através do endereço eletrónico epd@dge.mec.pt de uso exclusivo para efeitos e esclarecimentos sobre Proteção de Dados, em qualquer altura e sem qualquer encargo. Para dúvidas sobre inscrição na Plataforma Eletrónica de Provas e Exames (https:// jnepiepe.dge.mec.pt), deve contactar a sua escola de inscrição. O titular dos dados tem o direito de retirar o seu consentimento a qualquer altura. O titular dos dados tem, ainda, o direito de apresentar reclamação à Comissão Nacional de Proteção de Dados ou a qualquer outra autoridade de controlo." At the bottom right, there are two buttons: "Voltar" and "Guardar".

Figura 5. Campo Informação Adicional de preenchimento obrigatório


- e) Concluir carregando no botão 

Caso existam campos não preenchidos, o sistema não avança e aparece informação de aviso a vermelho:



The screenshot shows the form with two input fields: "Documento de identificação" (containing "11111112") and "Data de validade do documento de identificação" (empty). A red error message states: "Data de validade do documento de identificação" não pode ficar em branco. Below the form, the "INFORMAÇÃO ADICIONAL" section has two unchecked checkboxes. The second checkbox is accompanied by a red note: "Para concluir a sua inscrição, é necessário que seleccione esta declaração." At the bottom right, there are two buttons: "Voltar" and "Guardar".

Figura 6. Dados em falta – impossibilidade de guardar

Verificar se todos os dados foram introduzidos e carregar no botão 

Abre de imediato o ecrã que confirma que os dados foram corretamente validados:

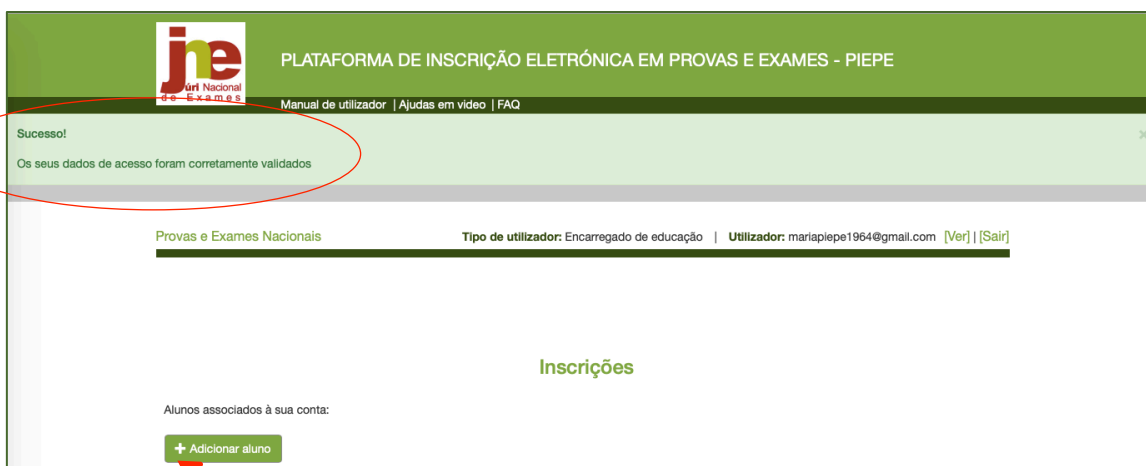


Figura 7. Sucesso! Dados de acesso corretamente validados

A partir deste momento, o encarregado de educação pode associar educandos à sua conta e proceder à sua inscrição nas provas e/ou exames.

Simultaneamente, é enviado um **email com os dados de acesso** para o endereço eletrónico indicado no registo do encarregado de educação.

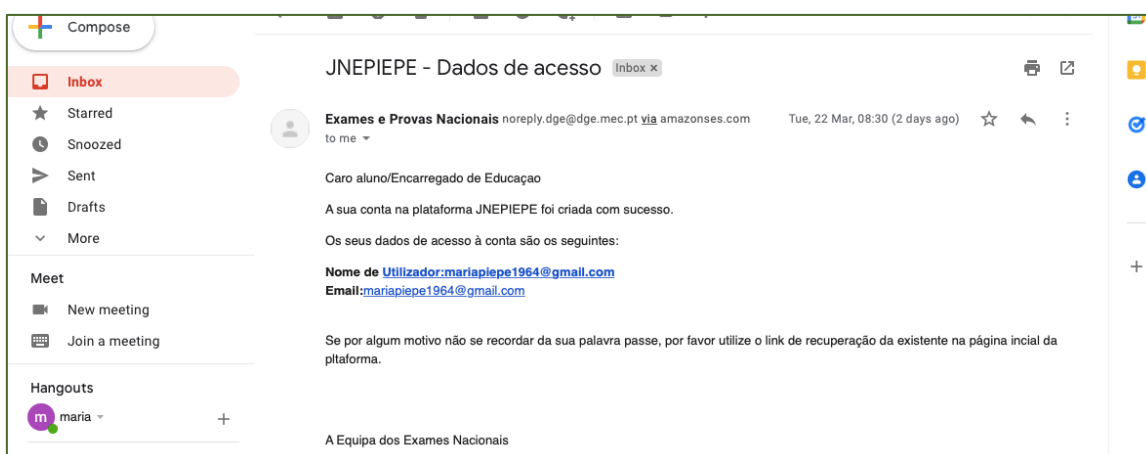



Figura 8. Email enviado com os Dados de acesso do EE à PIEPE

ATENÇÃO:

Deve guardar este email que confirma o endereço eletrónico com que se encontra registado na plataforma PIEPE.

2.2.1.1. Adicionar aluno à conta do Encarregado de educação

- a) Após a conclusão do registo com sucesso pode proceder, de imediato, à inscrição do(s) seu(s) educando(s) em provas e exames, clicando em 

Abre a página para preenchimento de dados nos seguintes campos:

- **IDENTIFICAÇÃO:** preencher com os dados do aluno

Provas e Exames Nacionais | Tipo de utilizador: Encarregado de educação | Utilizador: mariapiepe1964@gmail.com [Ver] | [Sair]

< Voltar

IDENTIFICAÇÃO

Nome completo *i*

Tipo de identificação *i*
 Cartão de Cidadão Número Interno

Número do documento de identificação *i*

Sexo
 Feminino Masculino

Data de nascimento (aaaa-mm-dd) *i*

Nacionalidade

Email

ENCARREGADO DE EDUCAÇÃO

Figura 9. Campo - Identificação do aluno

Completar os dados de IDENTIFICAÇÃO do aluno preenchendo as linhas com o Nome completo do aluno, o Tipo de identificação que o aluno possui, o Número do documento de identificação, Sexo, Data de nascimento e Nacionalidade.

ATENÇÃO
É obrigatório indicar o NOME COMPLETO do aluno

ENCARREGADO DE EDUCAÇÃO: aparece automaticamente pré-preenchido.

ENCARREGADO DE EDUCAÇÃO

Nome completo do encarregado de educação

Morada

Figura 10. Campo – Encarregado de Educação – dados pré-preenchidos

ESCOLA E CURSO: preencher com os dados solicitados

Figura 11. Campo - Escola e Curso

Na linha **Nível de ensino**

Selecionar o nível de ensino:

- ensino básico
- ensino secundário

Na linha **Escola**

- indicar a **Escola onde o aluno pretende realizar a inscrição para as provas e ou exames**, selecionando o nome do estabelecimento de ensino da listagem apresentada

Figura 12. Seleção da escola de inscrição para as provas e exames

Na linha **Curso**

- indicar o **Curso** para os alunos do ensino secundário.
- no caso dos alunos do ensino básico a plataforma bloqueia este campo quando seleciona o nível de ensino: ensino básico

Figura 13. Seleção do Curso

No campo **AÇÃO SOCIAL ESCOLAR:**

Assinalar se Beneficia de Ação Social Escolar (Fig. 14).

Ao Assinalar **Sim** (beneficia de Ação Social Escolar) – deverá seleccionar da listagem o Escalão:

Figura 14. Campo – Ação Social Escolar

Nota: Escolher uma das letras A, B ou C para os alunos do Continente, escolher um dos números 1, 2 ou 3 para os alunos da Região Autónoma da Madeira ou escolher um dos números de 1 a 5 para os alunos da Região Autónoma dos Açores.

No campo **INFORMAÇÃO ADICIONAL:**

São de **preenchimento obrigatório** os campos referentes à proteção de dados.

Figura 15. Campo – Informação Adicional

Preenchidos todos os campos **carregar no botão**

Guardar

Abre o ecrã **Inscrições** onde visualiza o aluno adicionado.

Figura 16. Página – Inscrições

b) O EE pode associar mais educandos à sua conta clicando no botão

+ Adicionar aluno

c) O EE pode proceder à inscrição do aluno de imediato clicando no botão

Avançar >

d) O EE pode proceder à inscrição do aluno em momento posterior.

Para o fazer terá de aceder novamente à plataforma PIEPE, introduzir os seus dados de acesso (o nome de utilizador e a palavra passe) e clicar em

Entrar

2.2.2. Aluno maior de idade

Se é aluno e tem mais de 18 anos para proceder à inscrição em provas e exames deverá fazer o seu registo na PIEPE como **aluno maior de idade**.

ATENÇÃO

Se concluiu 18 anos no presente ano e no ano transato realizou exames na qualidade de aluno menor tem de obrigatoriamente realizar **NOVO REGISTO DE UTILIZADOR** como aluno maior

Aceder à PIEPE através do endereço: <https://jnepiepe.dge.mec.pt>

a) **completar os dados solicitados** (identificar a qualidade como se está a registar, Email, Tipo de documento de identificação, número do documento de identificação).

Registo de novo utilizador

IDENTIFICAÇÃO

Está a realizar este registo na qualidade de

Encarregado de Educação
 Aluno maior de idade

Nome completo

Nome de utilizador

Email

Tipo de documento de identificação Cartão de Cidadão Número Interno Outro

Número do documento de identificação

O Nome de utilizador será preenchido automaticamente e corresponde ao Email indicado.

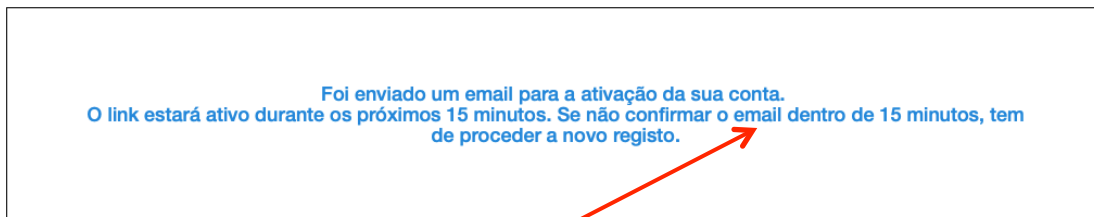
ATENÇÃO: Esta opção não pode ser usada no caso de aluno maior de idade. **Se não tem cartão de cidadão português**, o aluno deve solicitar na escola em que se encontra a realizar a sua inscrição, a atribuição de um **número interno de identificação**.

Se o Cartão de Cidadão for o documento indicado deverá colocar todos os 12 dígitos do CC, incluindo os dígitos de controlo, **SEM** deixar espaços entre os dígitos.

Depois de preenchidos todos os elementos, deve carregar no botão

Enviar

Surge a informação no ecrã:



MUITO IMPORTANTE

É necessário ir confirmar o email

O email enviado estará disponível para ativação da conta apenas durante **15 minutos**

b) aceder à conta de endereço eletrónico indicada e procurar o mail enviado (verificar a Caixa de entrada, SPAM, Lixo, Publicidade ou Outros):



c) abrir o email e clicar no link de confirmação de email para ativação de conta:

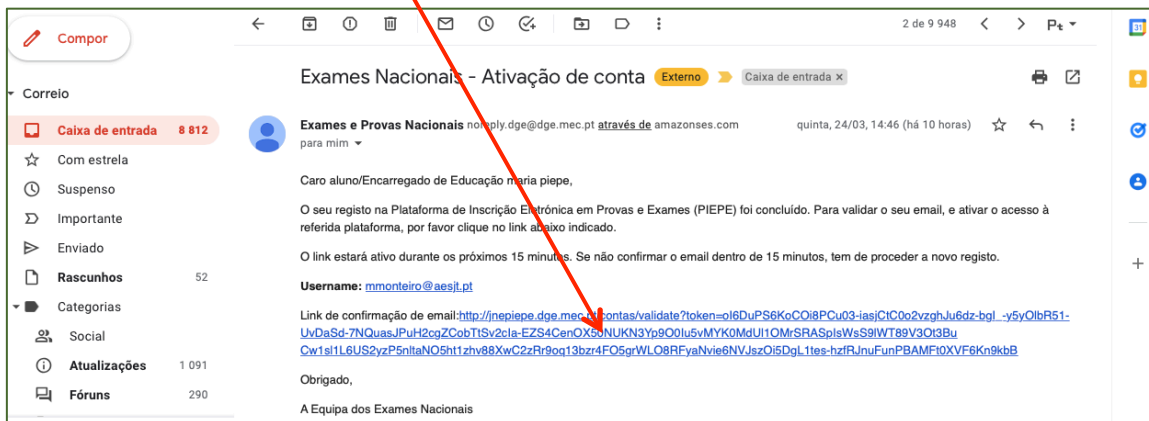


Figura 18. Email enviado durante o registo

Ao clicar no link (fig.18) é reencaminhado para a página IDENTIFICAÇÃO DO ALUNO na plataforma PIEPE (fig. 19).

Proceder ao preenchimento dos dados em falta:

Campo IDENTIFICAÇÃO DO ALUNO:

- Palavra passe; Repetição da palavra chave;
- Tipo de documento de identificação (Se não tem cartão de cidadão português, o aluno deve solicitar na escola em que se encontra a realizar a sua inscrição a atribuição de um número interno de identificação);

- Sexo; Data de Nascimento; Nacionalidade;
- Morada, Código postal válido – a localidade é assumida automaticamente;
- Telefone;
- Data de validade do documento de identificação.

Figura 19. Campo – Identificação de Aluno Maior

Campo ESCOLA E CURSO:

Preencher com os dados solicitados

Figura 20. Campo - Escola e Curso

Na linha **Nível de ensino**

Selecionar o nível de ensino:

- ensino básico
- ensino secundário

Na linha **Escola**

- indicar a **Escola onde o aluno pretende realizar a inscrição para as provas e ou exames**, selecionando o nome do estabelecimento de ensino da listagem apresentada

Campo **AÇÃO SOCIAL ESCOLAR:**

- Assinalar se Beneficia de Ação Social Escolar.

Ao Assinalar **Sim** (beneficia de Ação Social Escolar) – deverá seleccionar da listagem o Escalão:

Figura 21. Campo – Ação Social Escolar

Nota: Escolher uma das letras A, B ou C para os alunos do Continente, escolher um dos números 1, 2 ou 3 para os alunos da Região Autónoma da Madeira ou escolher um dos números de 1 a 5 para os alunos da Região Autónoma dos Açores.

Campo **INFORMAÇÃO ADICIONAL:**

São de **preenchimento obrigatório** os campos referentes à proteção de dados (fig. 22).

Figura 22. Campo – Informação Adicional de preenchimento obrigatório

Preenchidos todos os campos, **carregar no botão** Guardar

Caso existam campos não preenchidos, o sistema não avança e aparece informação de aviso a vermelho:

Fazer as retificações necessárias e **carregar novamente no botão** Guardar

De imediato:

- abre a página de **Inscrições do aluno** com a informação de **Sucesso! Os seus dados de acesso foram corretamente validados** (Fig. 23).
- é enviado um **email com os dados de acesso** para o endereço eletrónico indicado no registo.

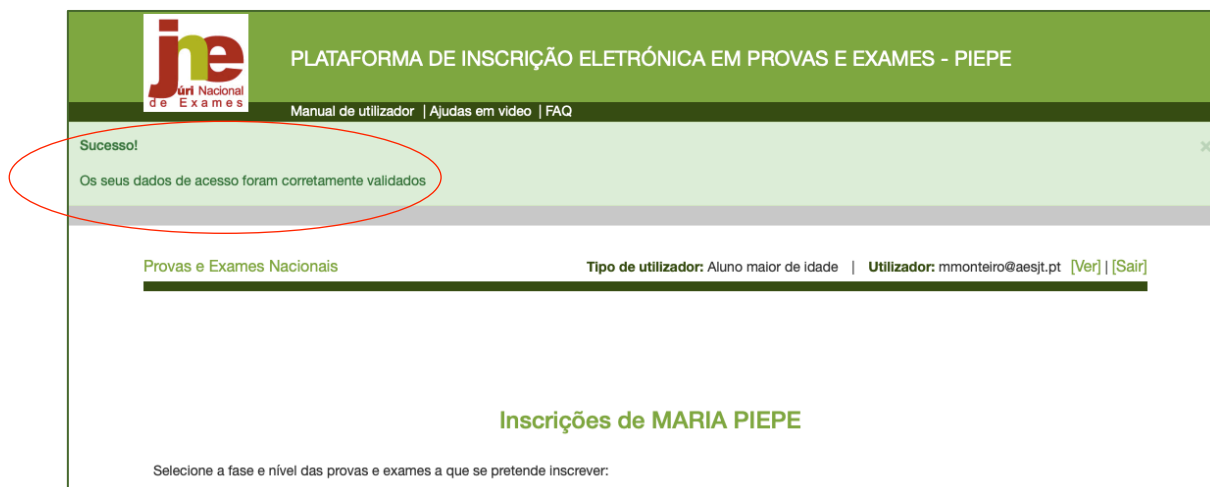


Figura 23. Página de Inscrições do aluno maior de idade

Email de confirmação de registo bem sucedido na plataforma PIEPE com os dados de acesso à conta criada.

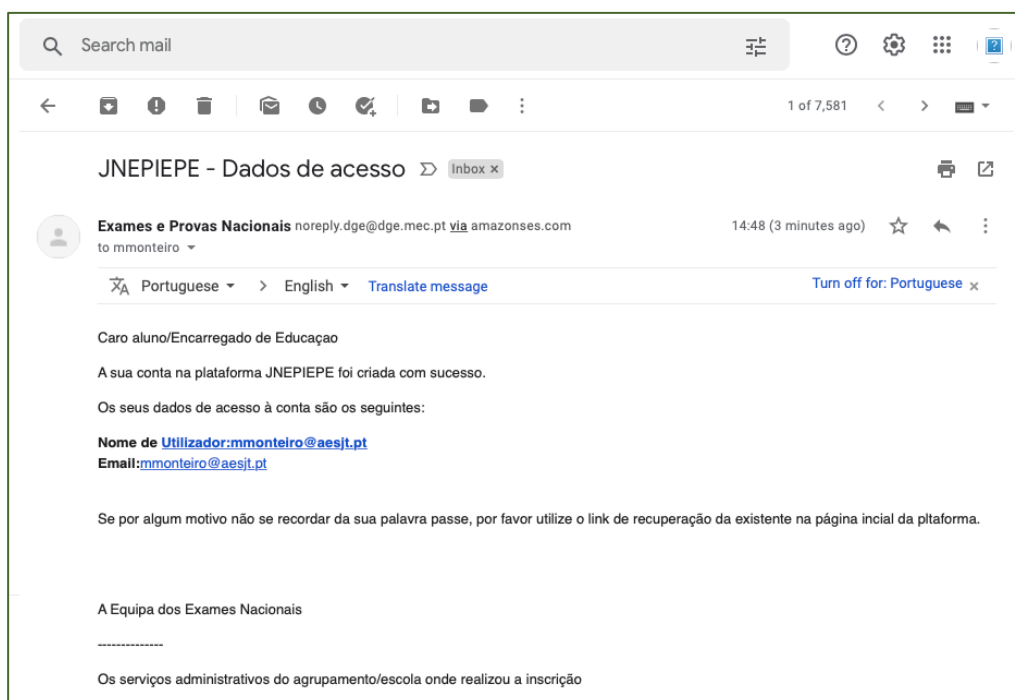


Figura 24. Email recebido com os dados de acesso à plataforma PIEPE

ATENÇÃO:

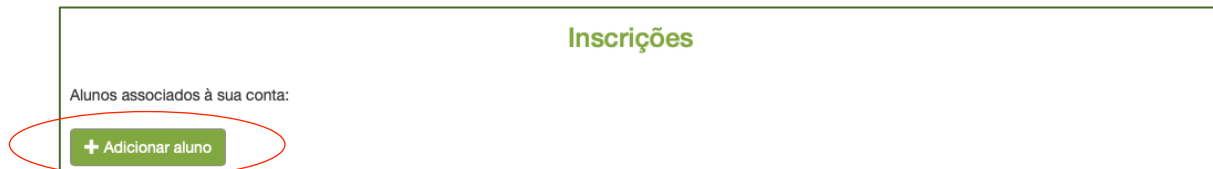
Deve guardar este email que confirma o endereço eletrónico com que se encontra registado na plataforma PIEPE.

2.3. Inscrição de aluno menor de idade do ensino básico pelo EE

O EE acede à PIEPE com os seus dados de utilizador e palavra passe.

Abre a página [Inscrições](#):

a) **Não adicionou educando** quando realizou o registo na plataforma PIEPE



Deverá associar o seu educando à sua conta seguindo os passos descritos páginas 11-19 do presente manual, 2.2.1.1. [Adicionar aluno à conta do Encarregado de educação](#)

Após adicionar o seu educando seguir as instruções da alínea b) seguinte.

b) **Adicionou educando** quando realizou o registo na plataforma PIEPE

Na página [Inscrições](#), o encarregado de educação pode seleccionar o educando que vai inscrever, por exemplo: MARIA PIEPE FILHA 3, Nível de ensino: Básico.



Figura 25. Inscrições - Alunos associados à conta do encarregado de educação

Para realizar a inscrição do aluno deverá clicar em

Avançar >

(fig. 25).

Abre a página **Inscrições** do aluno selecionado

Provas e Exames Nacionais Tipo de utilizador: Encarregado de educação | Utilizador: mariapiepe1964@gmail.com [Ver] | [Sair]

Prazo de inscrições de 25 de março a 4 de abril de 2022

Inscrições de MARIA PIEPE FILHA 3

Selecione a fase e nível das provas e exames a que se pretende inscrever:

Provas do Ensino Básico - 1.ª fase

Estado: Inscrição

< Voltar

Figura 26. Inscrições de aluno menor do ensino básico

Clicar em

Inscrição

Abre a página **Inscrição 1.ª Fase – 2021/2022**:

Verificar e completar os dados do campo - **ESCOLAS**:

Provas e Exames Nacionais Tipo de utilizador: Encarregado de educação | Utilizador: mariapiepe1964@gmail.com [Ver] | [Sair]

Prazo de inscrições de 25 de março a 4 de abril de 2022

Inscrição 1.ª Fase - 2021/2022

Só após o pagamento da inscrição, quando aplicável, a mesma será validada;

ESCOLAS

Escola que frequenta / frequentou i

Escola Básica de São João da Talha, Bairro do Estacal Novo, Loures x ▾

A escola que frequenta é a mesma onde irá realizar a prova?

Não Sim

Escola em que se inscreve i

Escolha uma escola ... ▾

1. IDENTIFICAÇÃO DO ALUNO/A

1.1 Nome completo i

MARIA PIEPE FILHA 3

Figura 27. Preenchimento da inscrição do aluno do ensino básico

IMPORTANTE

No campo **escolas**:

- O aluno confirma que a escola que frequenta é a mesma onde irá realizar a prova, assinalando SIM. Neste caso, o campo **Escola em que se inscreve** é preenchido automaticamente.

- Se a escola **não** for a mesma, o campo a assinalar é **NÃO**. E deve preencher o campo **Escola em que se inscreve**.

NOTA: O pagamento de inscrição, no ensino básico, é aplicável a:

- alunos fora da escolaridade obrigatória;
- alunos que se inscrevem fora de prazo.

Conferir os dados dos campos:

1. IDENTIFICAÇÃO DO ALUNO/A e **2. ENCARREGADO DE EDUCAÇÃO** que se encontram pré-preenchidos.

Deve assinalar a condição em que o aluno se inscreve no campo **3. AS PROVAS SÃO REALIZADAS NA QUALIDADE DE:**


3. AS PROVAS SÃO REALIZADAS NA QUALIDADE DE: 
<input type="radio"/> aluno autoproposto do 4.º ano (14 anos até 31/08), 6.º ano (16 anos até 31/08) ou 9.º ano que não tenha reunido condições de aprovação, após a avaliação sumativa interna final ou após a realização de provas na 1.ª fase;
<input type="radio"/> aluno autoproposto do 4.º ano (14 anos até 31/08), 6.º ano (16 anos até 31/08) ou 9.º ano, retido/a por faltas;
<input type="radio"/> aluno autoproposto do 4.º ano, 6.º ano ou 9.º ano fora da escolaridade obrigatória, que tenha concluído o ciclo de estudos anterior;
<input type="radio"/> aluno autoproposto do 4.º ano, 6.º ano, 9.º ano, do ensino individual e do ensino doméstico;
<input type="radio"/> outras situações.

Figura 28. Qualidade em que o aluno autoproposto se inscreve

ATENÇÃO

Se o aluno que se inscreve se encontra na condição de aluno autoproposto do 4.º ano, 6.º ano ou 9.º ano fora da escolaridade obrigatória, que tenha concluído o ciclo de estudos anterior, ou outras situações abre o campo **CARREGAR FICHEIROS** (após o campo 6).

PREENCHER DE SEGUIDA O **CAMPO 4.** – PROVAS A REALIZAR (Fig. 29):

Deve indicar o ciclo que o aluno frequenta e selecionar a(s) disciplina(s) em que se inscreve para realizar Provas Finais e ou Provas de Equivalência à Frequência (PEF).

Código	Nome da prova
	Selecione...
	Selecione
	Selecione...

Figura 29. Inscrição – Indicação do Ciclo e das Provas a realizar

Exemplo de inscrição de aluno autoproposto do 4.º ano (14 anos até 31/08), 6.º ano (16 anos até 31/08) ou 9.º ano que não tenha reunido condições de aprovação, após a avaliação sumativa interna final ou após a realização de provas na 1.ª fase em 4 provas do 3.º ciclo (Fig. 30).

Código	Nome da prova
92	92 - Matemática
10	10 - Ciências Naturais
14	14 - Educação Visual
000	000 - Outro

Nome da prova / Exame
Robótica

Figura 30. Seleção do Ciclo, da Prova final de Ciclo e das PEFs a realizar

Para fazer inscrição nas disciplinas de **Oferta de escola** ou **Oferta complementar** deve selecionar **OUTRO** e escrever o nome da disciplina no campo Nome da prova / Exame.

Preencher o campo **5. AÇÃO SOCIAL ESCOLAR** (ver figura 14).

Preencher o campo **6. OUTROS** (fig. 31).

6. OUTROS

6.1 Beneficia de adaptações ao processo de avaliação?
 Sim Não

6.2 O aluno tem as vacinas em dia?
 Sim Não

Figura 31. Indicação de adaptações ao processo de avaliação e se tem vacinas em dia

De acordo com a condição escolar em que o aluno se inscreve poderá submeter os documentos comprovativos, no campo CARREGAR FICHEIROS:

6. OUTROS

6.1 Beneficia de adaptações ao processo de avaliação?
 Sim Não

6.2 O aluno tem as vacinas em dia?
 Sim Não

CARREGAR FICHEIROS

Documento de identificação

Arrastar e largar ficheiros aqui ...

Selecionar ficheiros ...

Documento comprovativo das habilitações académicas/Declaração de frequência/Equivalências Estrangeiras

Arrastar e largar ficheiros aqui ...

Selecionar ficheiros ...

Comprovativo de adaptações ao processo de avaliação

Arrastar e largar ficheiros aqui ...

Selecionar ficheiros ...

Figura 32. Documentos a submeter

Pode adicionar os ficheiros de duas formas:

- arrastar e largar o ficheiro para a caixa
- procurar e seleccionar

Está disponível a pré-visualização dos ficheiros.

Nota: Poderá carregar **imagens** ou ficheiros em formato **pdf**

No campo **7. DECLARAÇÕES** deve assinalar a sua autorização na recolha e tratamento dos documentos entregues na inscrição em exames finais nacionais e provas de equivalência à frequência e o seu consentimento de disponibilização de fotocópia de cartão de cidadão.

7. DECLARAÇÕES

Autorizo a recolha e tratamento dos meus dados pessoais para a inscrição em provas finais, exames finais nacionais e provas de equivalência à frequência.

Declaro que tomei conhecimento de que todos os dados pessoais são tratados de acordo com os termos do previsto na Lei n.º 58/2019, de 8 de agosto e no Regulamento UE 2016/679 do Parlamento Europeu e do Conselho da Europa, tendo os titulares dos dados pessoais direito de aceder, livremente e sem restrições, confirmando, retificando, apagando ou bloqueando os dados que hajam facultado, podendo exercê-lo, por escrito, através do endereço eletrónico epd@dge.mec.pt de uso exclusivo para efeitos e esclarecimentos sobre Proteção de Dados, em qualquer altura e sem qualquer encargo. Para dúvidas sobre inscrição na Plataforma Eletrónica de Provas e Exames (<https://jnepiepe.dge.mec.pt>), deve contactar a sua escola de inscrição. O titular dos dados tem o direito de retirar o seu consentimento a qualquer altura. O titular dos dados tem, ainda, o direito de apresentar reclamação à Comissão Nacional de Proteção de Dados ou a qualquer outra autoridade de controlo.

Autorizo a recolha e tratamento dos documentos entregues na inscrição em exames finais nacionais e provas de equivalência à frequência.

Consinto de disponibilização de fotocópia do CC, nos termos da Lei n.º 7/2007, de 05 de fevereiro, na sua redação atual.

← Voltar 🏠 Guardar → Avançar

Figura 33. Declarações de autorização e consentimento

No final, pode optar por **Guardar** e concluir a inscrição mais tarde.

Ou seleccionar **Avançar** para finalizar o processo de inscrição.

ATENÇÃO:

Antes de submeter confirme os dados da inscrição

Ao carregar no botão submeter está a terminar a inscrição e já não poderá fazer qualquer alteração na PIEPE.

A inscrição será enviada para a escola de inscrição.

MUITO IMPORTANTE:

Qualquer alteração que queira fazer à inscrição submetida terá de ser solicitada à escola de inscrição.

jne **PLATAFORMA DE INSCRIÇÃO ELETRÓNICA EM PROVAS E EXAMES - PIEPE**
 Manual de utilizador | Ajudas em vídeo | FAQ

Provas e Exames Nacionais **Tipo de utilizador:** Encarregado de educação | **Utilizador:** mariapiepe1964@gmail.com [Ver] | [Sair]

Prazo de inscrições de **25 de março a 4 de abril de 2022**

Inscrição 1.ª Fase - 2021/2022

Só após o pagamento da inscrição, quando aplicável, a mesma será validada;

FINALIZAÇÃO DA INSCRIÇÃO

Documento de identificação do encarregado de educação **I**

19641964

[← Voltar](#) [Guardar](#) [Submeter](#)

Figura 34. Finalização da inscrição – submissão

Valide o processo de SUBMISSÃO da inscrição digitalizando o número de identificação

Conclua clicando em



Nota: Se após carregar em submeter surgir, uma informação de erro, por exemplo:

jne **PLATAFORMA DE INSCRIÇÃO ELETRÓNICA EM PROVAS E EXAMES - PIEPE**
 Manual de utilizador | Ajudas em vídeo | FAQ

Provas e Exames Nacionais **Tipo de utilizador:** Encarregado de educação | **Utilizador:** mariapiepe1964@gmail.com [Ver] | [Sair]

Prazo de inscrições de **25 de março a 4 de abril de 2022**

Erro

Ocorreu um erro interno do servidor.

Este erro ocorreu quando estavamos a processar o seu pedido.

Prometemos ser breves na análise e correção deste erro.

Deverá sair e voltar a entrar.

Após a submissão e nova entrada na PIEPE, o encarregado de educação passa a poder visualizar a inscrição clicando no botão



Tem acesso à página **Inscrições** onde pode visualizar o estado da inscrição:

jne **Plataforma Nacional de Exames**

PLATAFORMA DE INSCRIÇÃO ELETRÓNICA EM PROVAS E EXAMES - PIEPE

Manual de utilizador | Ajudas em vídeo | FAQ

Provas e Exames Nacionais **Tipo de utilizador:** Encarregado de educação | **Utilizador:** mariapiepe1964@gmail.com [Ver] | [Sair]

Prazo de inscrições de **25 de março** a **4 de abril** de 2022

Inscrições de MARIA PIEPE FILHA 3

Selecione a fase e nível das provas e exames a que se pretende inscrever:

Provas do Ensino Básico - 1.ª fase

Estado: A inscrição encontra-se em análise.

[Visualizar a Inscrição](#)

[← Voltar](#)

Figura 35. Estado da Inscrição - A inscrição encontra-se em análise

Pode clicar na página [Visualizar Inscrição - 2021/2022](#) e também no final imprimir o comprovativo em pdf (fig. 36)

92	Matemática
----	------------

5. AÇÃO SOCIAL ESCOLAR

5.1 Beneficia de Ação Social Escolar? Sim 6.1 Escalão A

6. OUTROS

6.1 Beneficia de adaptações ao processo de avaliação?

Sim Não

6.2 O aluno tem as vacinas em dia?

Sim Não

7. DECLARAÇÕES

Autorizo a recolha e tratamento dos meus dados pessoais para a inscrição em provas finais, exames finais nacionais e provas de equivalência à frequência.

Declaro que tomei conhecimento de que todos os dados pessoais são tratados de acordo com os termos do previsto na Lei n.º 58/2019, de 8 de agosto e no Regulamento UE 2016/679 do Parlamento Europeu e do Conselho da Europa, tendo os titulares dos dados pessoais direito de aceder, livremente e sem restrições, confirmando, retificando, apagando ou bloqueando os dados que hajam facultado, podendo exercê-lo, por escrito, através do endereço eletrónico epd@dge.mec.pt de uso exclusivo para efeitos e esclarecimentos sobre Proteção de Dados, em qualquer altura e sem qualquer encargo. Para dúvidas sobre inscrição na Plataforma Eletrónica de Provas e Exames (<https://jnepiepe.dge.mec.pt>), deve contactar a sua escola de inscrição. O titular dos dados tem o direito de retirar o seu consentimento a qualquer altura. O titular dos dados tem, ainda, o direito de apresentar reclamação à Comissão Nacional de Proteção de Dados ou a qualquer outra autoridade de controlo.

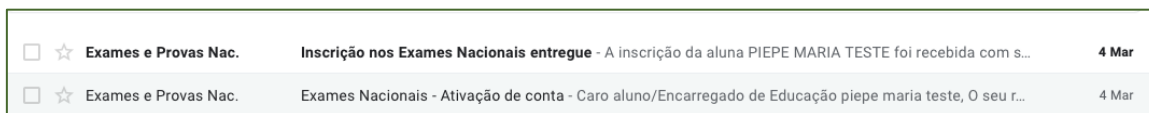
Autorizo a recolha e tratamento dos documentos entregues na inscrição em exames finais nacionais e provas de equivalência à frequência.

Consinto a disponibilização de fotocópia do CC, nos termos da Lei n.º 7/2007, de 05 de fevereiro, na sua redação atual.

[← Voltar](#) [PDF](#)

Figura 36. Visualizar Inscrição – 2021/2022 submetida à escola para validação

A inscrição foi corretamente submetida à escola de inscrição se recebeu um mail de confirmação de envio da inscrição para a escola: **Inscrição nos Exames Nacionais entregue.**



Deve abrir e confirmar:

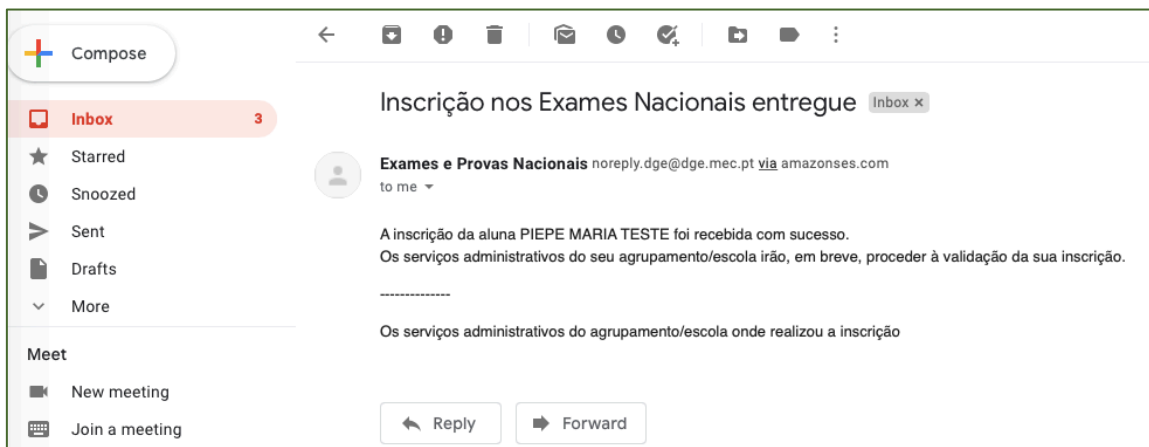


Figura 37. Email de confirmação de inscrição entregue na escola para validação

ATENÇÃO

A inscrição encontra-se agora submetida à escola para validação.

Deve estar atento à sua caixa de correio eletrónico caso a escola contacte para proceder a alguma retificação.

Para sair da PIEPE clicar em **sair**:

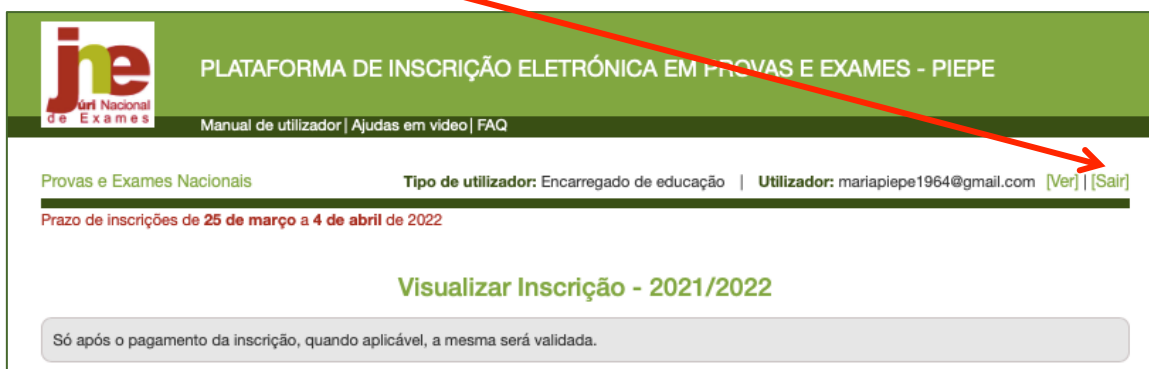


Figura 38. Sair da PIEPE

2.4. Inscrição de aluno menor de idade do ensino secundário pelo EE

O encarregado de educação acede à PIEPE com os seus dados de utilizador e palavra passe.

Abre de imediato a página [Inscrições](#) que disponibiliza os alunos associados à sua conta.

Provas e Exames Nacionais Tipo de utilizador: Encarregado de educação | Utilizador: mariapiepe1964@gmail.com [Ver] | [Sair]

Prazo de inscrições de 25 de março a 4 de abril de 2022

Inscrições

Alunos associados à sua conta:

+ Adicionar aluno

Nome: MARIA PIEPE FILHA 4
Nível de ensino: Secundário
[Ver] [Editar] [Eliminar] Avançar >

Nome: MARIA PIEPE FILHA 3
Nível de ensino: Básico
[Ver] Avançar >

Figura 39. Inscrições: alunos associados à conta do EE

Para continuar com a inscrição de aluno menor de idade em provas e exames do ensino secundário, clicar no botão

Avançar >

Abre a página [Inscrições de MARIA PIEPE FILHA 4](#) (exemplo) após clicar no botão avançar.

Nesta janela pode optar por (ver fig.40):

- realizar a inscrição em provas e exames.
- solicitar exclusivamente a Ficha ENES – no caso do aluno não se inscrever nas provas e exames por ter realizado provas e exames no ano anterior.

2.4.1. Solicitação de Ficha ENES para alunos que não realizam exames

The screenshot shows the 'PLATAFORMA DE INSCRIÇÃO ELETRÓNICA EM PROVAS E EXAMES - PIEPE' interface. At the top, there is a green header with the 'jne' logo and the text 'jue Nacional de Exames'. Below the header, there are navigation links: 'Manual de utilizador | Ajudas em vídeo | FAQ'. The main content area has a green bar with 'Provas e Exames Nacionais' on the left and user information 'Tipo de utilizador: Encarregado de educação | Utilizador: mariapiepe1964@gmail.com [Ver] | [Sair]' on the right. Below this, it states 'Prazo de inscrições de 25 de março a 4 de abril de 2022'. The main heading is 'Inscrições de MARIA PIEPE FILHA 4'. A sub-heading says 'Selecione a fase e nível das provas e exames a que se pretende inscrever:'. There are two main options: 'Exames Nacionais do Secundário - 1.ª fase' with an 'Inscrição' button, and 'Pedido Ficha Enes' with an 'Efetuar Pedido' button. The 'Pedido Ficha Enes' option is highlighted with a red box. Below the options is a 'Voltar' button.

Figura 40. Menu de acesso para realização de inscrição ou ficha ENES

ATENÇÃO

O **Pedido de Ficha ENES** é exclusivo para os alunos que não se inscrevem no presente ano em provas ou exames, mas que são candidatos ao ensino superior com provas e exames realizados em anos anteriores.

Somente neste caso deve iniciar o Pedido de Ficha ENES, clicando no botão

Efetuar Pedido

Abre a janela **Pedido Ficha Enes – 2021/2022**

a) Deve confirmar os dados dos campos (Fig. 41) :

1. IDENTIFICAÇÃO DO ALUNO/A
2. ENCARREGADO DE EDUCAÇÃO

Figura 41. Pedido de Ficha ENES - Campos a preencher

3. ESCOLA E CURSO

- Preencher os dados **ESCOLA** selecionado a escola onde vai realizar as provas/exames
- Selecionar **CURSO** que frequenta/frequentou

Figura 42. Pedido de Fichas ENES – Escola e Curso

Deve carregar o ficheiro PEDIDO DE SENHA no campo FICHEIROS ENTREGUES (fig.43)

Nota 1 : O pedido de atribuição de senha para candidatura ao ensino superior 2022 deverá ser solicitado na página do site da Direção-Geral do Ensino Superior (DGES)



Figura 43. Pedido de Ficha ENES – Ficheiros entregues

O ficheiro fica disponível para pré-visualização, clicando no botão



4. Assinalar os dados do Campo **9. DECLARAÇÕES**

Pode [Guardar](#) ou [Avançar](#)

Nota: Se aparecer a mensagem **erro** ao gravar, deverá sair e tornar a entrar – os seus dados estarão guardados.

Atenção

O seu pedido de inscrição ainda não está concluído nem entregue na escola.

Para finalizar a inscrição deve aceder à página de inscrição do aluno e verificar/completar todos os dados incluindo os de confirmação do campo 9. DECLARAÇÕES.

9. DECLARAÇÕES

Autorizo a recolha e tratamento dos documentos entregues na inscrição em exames finais nacionais e provas de equivalência à frequência.

Declaro, por minha honra, que são verdadeiras as informações constantes deste boletim e que, no presente ano escolar, não efetuei nem vou efetuar inscrição em exames/provas em qualquer outro estabelecimento de ensino.

Consinto a disponibilização de fotocópia do CC, nos termos da Lei n.º 7/2007, de 05 de fevereiro, na sua redação atual.

[< Voltar](#) [Guardar](#) [Avançar >](#)

Figura 44. Pedido de Ficha ENES – Campo Declarações

Clicar em [Avançar >](#)

Abre a janela **Concluir Pedido de Ficha Enes**

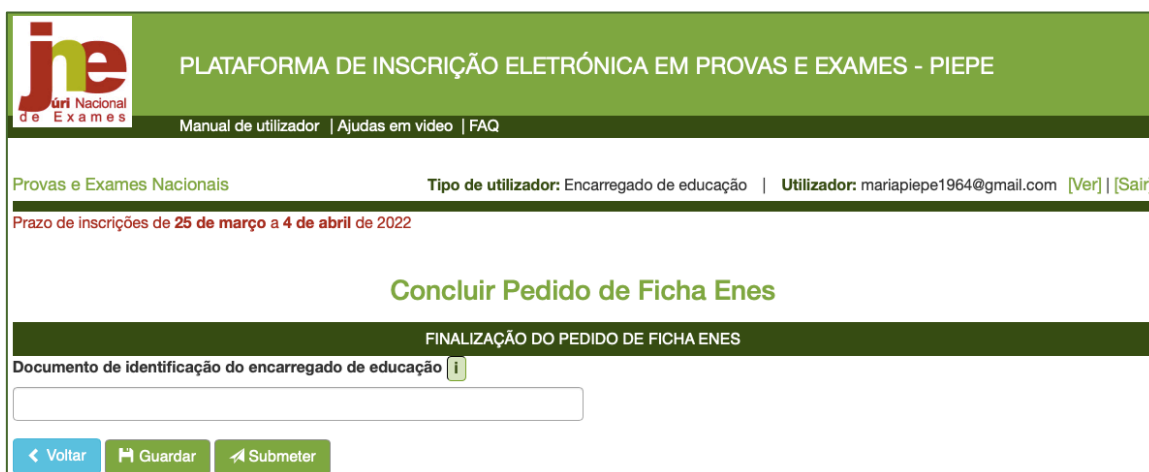


Figura 45. Concluir Pedido de Ficha ENES – Submissão à escola

Para submeter o Pedido de Ficha ENES deve inserir no campo Documento de identificação do encarregado de educação, o número do documento de identificação.

Ao clicar no botão  abre a janela de alerta:

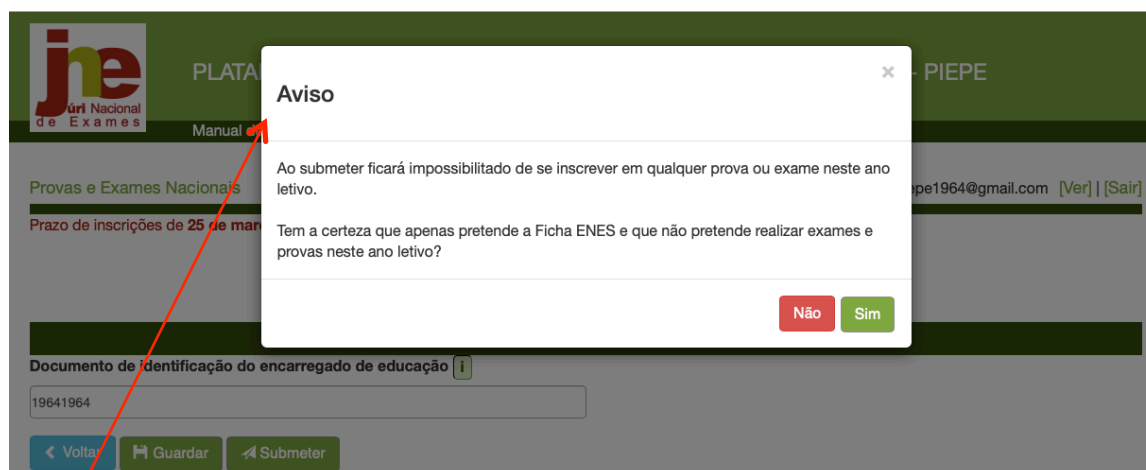


Figura 46. Aviso ao submeter Pedido de Ficha ENES

SE SUBMETTER UM PEDIDO DE FICHA ENES NÃO PODE POSTERIORMENTE INSCREVER-SE NAS PROVAS E EXAMES 2022

Não será possível retroceder (à inscrição)

Caso, por lapso, tenha submetido e queira reverter deverá contactar a escola de inscrição.

2.4.2. Inscrição em provas e exames

O encarregado de educação acede à PIEPE com os seus dados de utilizador e palavra passe. Abre de imediato a janela **Inscrições** que disponibiliza os alunos associados à sua conta. Selecionar o educando MARIA PIEPE FILHA 2 (fig. 47) que pretende realizar provas e exames em 2021/2022, clicando no botão **Avançar >**

Provas e Exames Nacionais Tipo de utilizador: Encarregado de educação | Utilizador: mariapiepe1964@gmail.com [Ver] | [Sair]

Prazo de inscrições de 25 de março a 4 de abril de 2022

Inscrições

Alunos associados à sua conta:

+ Adicionar aluno

Nome: MARIA PIEPE FILHA 4
Nível de ensino: Secundário
Avançar >

Nome: MARIA PIEPE FILHA 3
Nível de ensino: Básico
Avançar >

Nome: MARIA PIEPE FILHA 2
Nível de ensino: Secundário
Avançar >

Figura 47. Inscrições – alunos associados à conta do EE

Abre a janela **Inscrições de MARIA PIEPE FILHA 2** (exemplo):

Provas e Exames Nacionais Tipo de utilizador: Encarregado de educação | Utilizador: mariapiepe1964@gmail.com [Ver] | [Sair]

Prazo de inscrições de 25 de março a 4 de abril de 2022

Inscrições de MARIA PIEPE FILHA 2

Selecione a fase e nível das provas e exames a que se pretende inscrever:

Exames Nacionais do Secundário - 1.ª fase
Estado: Inscrição

Pedido Ficha Enes
Exclusivo para alunos que já concluíram o ensino secundário e não pretendem realizar provas e/ou exames finais nacionais no presente ano letivo.
Estado: Efetuar Pedido

< Voltar

Figura 48. Inscrições de aluno menor de idade

No campo do educando que pretende inscrever para os exames deverá clicar em

Inscrição

Abre a janela **Inscrição – 1ª Fase – 2021/2022** com os dados do aluno pré-preenchidos nos campos:

1 IDENTIFICAÇÃO DO ALUNO/A (fig. 49)

je
Júri Nacional
de Exames

PLATAFORMA DE INSCRIÇÃO ELETRÓNICA EM PROVAS E EXAMES - PIEPE

Manual de utilizador | Ajudas em vídeo | FAQ

Provas e Exames Nacionais Tipo de utilizador: Encarregado de educação | Utilizador: mariapepe1964@gmail.com [Ver] [Sair]

Prazo de inscrições de 25 de março a 4 de abril de 2022

Inscrição 1.ª Fase - 2021/2022

Só após o pagamento da inscrição, quando aplicável, a mesma será validada;

1. IDENTIFICAÇÃO DO ALUNO/A

1.1 Nome Completo *i*
MARIA PIEPE FILHA 2

Tipo de identificação *i*
 Cartão de Cidadão Número Interno

1.2 N° Interno
55554444

1.3 Sexo
 Feminino Masculino

1.4 Data de nascimento (aaaa-mm-dd) *i*
2013-01-02

1.5 Nacionalidade
Portugal

2. ENCARREGADO DE EDUCAÇÃO

NOTA 1: O pagamento de inscrição, no ensino secundário, é aplicável a:

- alunos autopropostos fora da escolaridade obrigatória;
- alunos autopropostos que se inscrevem para melhoria da classificação final da disciplina apenas para acesso ao ensino superior ou da classificação de prova de ingresso;
- alunos excluídos por faltas;
- alunos autopropostos que se inscrevem fora de prazo (inscrevem-se depois de expirados os prazos de inscrição definidos no Quadro I do Regulamento de Exames (Despacho Normativo 7-A/2022, de 24 de março).

NOTA 2: O pagamento é efetuado na escola de inscrição

2 ENCARGADO DE EDUCAÇÃO (Fig. 50)

2. ENCARGADO DE EDUCAÇÃO	
2.1 Nome completo do encarregado de educação i	
<input type="text" value="AMADEUS"/>	
2.2 Endereço Postal i	
<input type="text" value="Rua X"/>	
Código Postal i	Localidade i
<input type="text" value="2625-095"/>	<input type="text" value="PÓVOA DE SANTA IRIA"/>
2.3 Telefone i	
<input type="text" value="968776654"/>	

Figura 50. Inscrição – Campo: 2. Encarregado de educação

3. ESCOLA E CURSO (Fig. 51)

3. ESCOLA E CURSO	
3.1 Escola de Inscrição	
Escola i	
<input type="text" value="Escola Secundária de São João da Talha, Loures"/>	
Contacto da escola de inscrição: es.sjoaotalha@escolas.min-edu.pt; direcao@aesjt.pt	
3.2 Curso	
Curso i	
<input type="text" value="Ciências e Tecnologias (F60)"/>	

Figura 51. Inscrição – Campo: 3. Escola e Curso

Após ter conferido os dados anteriores deverá preencher no campo 4. PROVAS E EXAMES A REALIZAR

4. PROVAS E EXAMES A REALIZAR

De acordo com as opções do seu educando, preencha o quadro 4. (ver figura 52).

4. PROVAS E EXAMES A REALIZAR							
4.1 Código i	4.2 Designação da disciplina i	4.3 Ano i	4.4 Interno	4.5 Para aprovação i	4.6 Melhoria da classificação final da disciplina apenas para acesso ao ensino superior i	4.7 Prosseguimento de estudos (exclusivo CCH ensino recorrente) i	4.8 Provas de ingresso i
<input type="text"/>	<input type="text"/>	<input type="text"/>	<input type="text"/>	<input type="text"/>	<input type="text"/>	<input type="text"/>	<input type="text"/>

Figura 52. Inscrição - Campo: 4. Provas e exames a realizar

Tenha em consideração que:

Coluna **4.1.** - De preenchimento automático após seleção da disciplina no campo 4.2.

Coluna **4.2.** - Selecionar o exame e/ou prova de equivalência à frequência ou prova a nível de escola em que se inscreve.

4. PROVAS E EXAMES A REALIZAR							
4.1 Código	4.2 Designação da disciplina	4.3 Ano	4.4 Interno	4.5 Para aprovação	4.6 Melhoria da classificação final da disciplina apenas para acesso ao ensino superior	4.7 Prosseguimento de estudos (exclusivo CCH ensino recorrente)	4.8 Provas de ingresso
635	635 - Matemática A		Não			Não	

Figura 53. Inscrição: Quadro 4 - Disciplina selecionada na coluna 4.2.

Ao **selecionar a disciplina no campo 4.2.** são preenchidos automaticamente nos campos:

4.1. Código – o número correspondente ao código da prova/exame

4.4. Interno - *Não* (no presente ano letivo os alunos realizam provas ou exames na qualidade de autopostos (cf. o art.º 6.º do Decreto-Lei n.º 27-B/2022, de 23 de março)

4.7. Prosseguimento de estudos (exclusivo CCH ensino recorrente) – *Não* (no presente ano letivo os alunos estão dispensados destes exames (cf. o n.º 4 do art.º 6.º do Decreto-Lei n.º 27-B/2022, de 23 de março)

Coluna **4.3.** – Selecionar o ano terminal das disciplinas assinaladas no campo 4.2.

4. PROVAS E EXAMES A REALIZAR							
4.1 Código	4.2 Designação da disciplina	4.3 Ano	4.4 Interno	4.5 Para aprovação	4.6 Melhoria da classificação final da disciplina apenas para acesso ao ensino superior	4.7 Prosseguimento de estudos (exclusivo CCH ensino recorrente)	4.8 Provas de ingresso
635	635 - Matemática A	10	Não			Não	

Figura 54. Inscrição: Quadro 4 – Selecionar o ano na coluna 4.3

Coluna **4.4.** - Pré-preenchido com *Não* no ano letivo 2021/2022, decorrente do Decreto-Lei n.º 27-B/2022, de 23 de março.

Coluna 4.5.

Selecionar **Sim**, na coluna 4.5. - inscreve-se para aprovação na disciplina (Fig. 55).

Automaticamente a coluna 4.6. (Melhoria da classificação final da disciplina apenas para acesso ao ensino superior) é preenchida com Não (fig. 56).

4. PROVAS E EXAMES A REALIZAR							
4.1 Código	4.2 Designação da disciplina	4.3 Ano	4.4 Interno	4.5 Para aprovação	4.6 Melhoria da classificação final da disciplina apenas para acesso ao ensino superior	4.7 Prosseguimento de estudos (exclusivo CCH ensino recorrente)	4.8 Provas de ingresso
635	635 - Matemática A	12	Não	Sim		Não	

Figura 55. Inscrição: Quadro 4 – coluna 4.5 – SiM Para aprovação

Selecionar **Não**, na coluna 4.5 - Não se inscreve para aprovação (Fig. 56).

Abre a coluna 4.6 Melhoria da classificação final da disciplina apenas para acesso ao ensino superior:

Selecionar Sim - inscreve-se para uma prova exclusivamente para melhoria da classificação final da disciplina, apenas para acesso ao ensino superior (Fig. 57).

Selecionar Não - quando não realiza para melhoria da classificação final da disciplina apenas para acesso ao ensino superior (Fig. 58).

4. PROVAS E EXAMES A REALIZAR							
4.1 Código	4.2 Designação da disciplina	4.3 Ano	4.4 Interno	4.5 Para aprovação	4.6 Melhoria da classificação final da disciplina apenas para acesso ao ensino superior	4.7 Prosseguimento de estudos (exclusivo CCH ensino recorrente)	4.8 Provas de ingresso
635	635 - Matemática A	12	Não	Não		Não	

Figura 56. Inscrição: Quadro 4 – coluna 4.5 – Para NÃO aprovação

4. PROVAS E EXAMES A REALIZAR							
4.1 Código	4.2 Designação da disciplina	4.3 Ano	4.4 Interno	4.5 Para aprovação	4.6 Melhoria da classificação final da disciplina apenas para acesso ao ensino superior	4.7 Prosseguimento de estudos (exclusivo CCH ensino recorrente)	4.8 Provas de ingresso
635	635 - Matemática A	12	Não	Não	Sim	Não	

Figura 57. Inscrição: Quadro 4 – coluna 4.6 – Para SIM melhoria da classificação

Selecionar **Sim**, na coluna 4.6 - inscreve-se para uma prova para melhoria da classificação final da disciplina apenas acesso ao ensino superior (Fig. 57).

Abre a coluna 4.8 (Provas de ingresso):

Selecionar **Sim** - no caso de o aluno pretender realizar o exame como prova de ingresso para acesso ao ensino superior (Fig. 58).

Selecionar **Não** - no caso de o aluno não pretender realizar o exame como prova de ingresso.

4. PROVAS E EXAMES A REALIZAR							
4.1 Código	4.2 Designação da disciplina	4.3 Ano	4.4 Interno	4.5 Para aprovação	4.6 Melhoria da classificação final da disciplina apenas para acesso ao ensino superior	4.7 Prosseguimento de estudos (exclusivo CCH ensino recorrente)	4.8 Provas de ingresso
635	635 - Matemática A	12	Não	Não	Não	Não	Sim

Figura 58. Inscrição: Quadro 4 –coluna 4.6 – Melhoria da classificação – Não

Selecionar **Não na coluna 4.6** – aparece automaticamente Sim na coluna 4.8.

4. PROVAS E EXAMES A REALIZAR							
4.1 Código	4.2 Designação da disciplina	4.3 Ano	4.4 Interno	4.5 Para aprovação	4.6 Melhoria da classificação final da disciplina apenas para acesso ao ensino superior	4.7 Prosseguimento de estudos (exclusivo CCH ensino recorrente)	4.8 Provas de ingresso
635	635 - Matemática A	12	Não	Não	Sim	Não	Sim
702	702 - Biologia e Geologia	11	Não	Não	Sim	Não	Não

Figura 59. Inscrição: Quadro 4 –coluna 4.6 – Melhoria da classificação – Sim

O aluno inscreve-se para melhoria da classificação final da disciplina apenas para efeitos de acesso ao ensino superior (Fig. 59), podendo utilizar ou não o exame como prova de ingresso.

Para eliminar uma disciplina seleccionada clicar no **X**, na coluna 4.2.

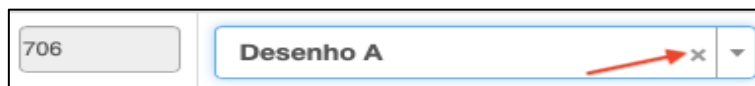


Figura 60. Inscrição: Quadro 4 - Eliminação de disciplina seleccionada na coluna 4.2

Completar os dados dos campos 5, 6 e 7:

5. AÇÃO SOCIAL ESCOLAR

Preencher o campo **5. AÇÃO SOCIAL ESCOLAR** (ver figura 14).

Ao assinalar **Sim**, abre o campo Escalão. Deve seleccionar o escalão correspondente. Escolher uma das letras A, B ou C para os alunos do Continente, escolher um dos números 1, 2 ou 3

para os alunos da Região Autónoma da Madeira ou escolher um dos números de 1 a 5 para os alunos da Região Autónoma dos Açores.

6. SITUAÇÃO ESCOLAR EM QUE SE ENCONTRA

Selecionar no **QUADRO 6** a situação escolar do aluno de entre as 4 opções possíveis.

Após a seleção da situação, abre-se um campo para completar dados de acordo com a seleção inicial.

1.ª OPÇÃO:

The form displays the title '6. SITUAÇÃO ESCOLAR EM QUE SE ENCONTRA' and four radio button options. The first option, 'No presente ano letivo, efetuou a matrícula na Escola em que está a inscrever-se para exames/provas', is selected. Below the options is a light green section with three input fields: 'Ano' (containing '12'), 'Turma' (containing 'A'), and 'Numero' (containing '16').

Figura 61. Situação escolar do aluno: 1.ª opção

2.ª OPÇÃO:

The form displays the title '6. SITUAÇÃO ESCOLAR EM QUE SE ENCONTRA' and four radio button options. The second option, 'No presente ano letivo está matriculado/a numa escola diferente da escola em que inscreve para as provas e exames', is selected. Below the options is a light green section with a dropdown menu labeled 'Escola em que se encontra matriculado' containing the text 'Escola Básica e Secundária Padre José Agostinho Rodrigues, Alter do Chão'.

Figura 62. Situação escolar do aluno: 2.ª opção

3.ª OPÇÃO:

The form displays the title '6. SITUAÇÃO ESCOLAR EM QUE SE ENCONTRA' and four radio button options. The third option, 'No presente ano letivo não está matriculado/a em nenhuma escola, tendo efetuado a última matrícula no ano letivo de', is selected. Below the options is a light green section with a dropdown menu labeled 'Ano letivo' containing '2008/2009' and another dropdown menu labeled 'Última escola em que esteve matriculado' containing 'Escola Secundária de São João da Talha, Loures'.

Figura 63. Situação escolar do aluno: 3.ª opção

4.ª OPÇÃO:

6. SITUAÇÃO ESCOLAR EM QUE SE ENCONTRA
<input type="radio"/> No presente ano letivo, efetuou a matrícula na Escola em que está a inscrever-se para exames/provas
<input type="radio"/> No presente ano letivo está matriculado/a numa escola diferente da escola em que inscreve para as provas e exames
<input type="radio"/> No presente ano letivo não está matriculado/a em nenhuma escola, tendo efetuado a última matrícula no ano letivo de
<input checked="" type="radio"/> Outras situações
Outra
<input type="text" value="Equivalências estrangeiras"/>

Figura 64. Situação escolar do aluno: 4.ª opção

IMPORTANTE:

Nas diversas situações escolares (1 a 4) referidas, anteriormente, são solicitados documentos.

O quadro FICHEIROS ENTREGUES abre automaticamente a seguir ao quadro 7.

Pode carregar os ficheiros solicitados em **formato PDF** ou **imagens**.

Caso não carregue os documentos necessários para efeitos de inscrição, na PIEPE, deve proceder à entrega ou apresentação dos mesmos, presencialmente na escola de inscrição que procede à sua verificação e posterior validação dos respetivos campos.

7. OUTROS

7. OUTROS
7.1 Beneficia de adaptações ao processo de avaliação?
<input type="radio"/> Sim <input checked="" type="radio"/> Não
7.2 O aluno tem as vacinas em dia?
<input checked="" type="radio"/> Sim <input type="radio"/> Não
7.3 No presente ano escolar, pretende candidatar-se ao ingresso no ensino superior?
<input checked="" type="radio"/> Sim <input type="radio"/> Não

7.1. Beneficia de adaptações ao processo de avaliação?

Assinalar **Sim**, no caso do aluno beneficiar de adaptações ao processo de avaliação externa (poderá submeter, via plataforma, o(s) document(s) Comprovativo(s) de necessidade de aplicação de adaptações ao processo de avaliação, no campo Ficheiros Entregues).

Assinalar **Não**, quando o aluno não beneficia de adaptações ao processo de avaliação externa.

7.2. O aluno tem as vacinas em dia?

Assinalar **Sim** ou **Não** de acordo com a situação (a resposta não condiciona a submissão da inscrição na plataforma)

7.3. No presente ano letivo, pretende candidatar-se ao ingresso no ensino superior?

Assinalar **Sim** – se o aluno pretende candidatar-se no presente ano letivo ao ensino superior

- **abre o campo para carregar o ficheiro Pedido de Senha**

Nota 1: O não carregar o documento pedido de senha no momento da inscrição em provas e exames não condiciona a submissão da inscrição à escola.

Nota 2: O pedido de senha pode ser efetuado na página do site da DGES até ao início do período de inscrição do ano escolar de 2022/2023, desde que o aluno tenha reunido condições de acesso ao ensino superior até ao final do prazo de candidatura à 3.ª fase do concurso nacional de acesso ao ensino superior.

No campo **FICHEIROS ENTREGUES** podem ser submetidos os seguintes documentos de acordo com cada uma das situações das 4 opções anteriormente referidas:

Opção 1:

- Comprovativo de Pedido de Senha (para candidatura de acesso ao ensino superior).

Opções 2, 3 e 4 :

- Comprovativo de Pedido de Senha (para candidatura de acesso ao ensino superior);
- Documento de identificação (Cartão de cidadão ou n.º interno);
- Documento comprovativo das habilitações académicas / Declaração de frequência / Equivalências Estrangeiras;
- Comprovativo de residência / local de trabalho.
- Comprovativo de adaptações ao processo de avaliação.

8. DECLARAÇÕES

8. DECLARAÇÕES

Autorizo a recolha e tratamento dos documentos entregues na inscrição em exames finais nacionais e provas de equivalência à frequência.

Declaro, por minha honra, que são verdadeiras as informações constantes deste boletim e que, no presente ano escolar, não efetuei nem vou efetuar inscrição em exames/provas em qualquer outro estabelecimento de ensino.

Consinto a disponibilização de fotocópia do CC, nos termos da Lei n.º 7/2007, de 05 de fevereiro, na sua redação atual.

< Voltar Guardar > Avançar

Figura 65. Declarações de autorização e veracidade de dados

Clicar em **Guardar** ou em **Avançar**

O sistema irá verificar se há erros.

Se existirem erros no preenchimento, abre a janela anterior para completar os dados em falta.

Se não existirem erros, o sistema abre a janela **Concluir Inscrição:**

Manual de utilizador | Ajudas em vídeo | FAQ

Provas e Exames Nacionais Tipo de utilizador: Encarregado de educação | Utilizador: mariapiepe1964@gmail.com [Ver] [Sair]

Prazo de inscrições de 25 de março a 4 de abril de 2022

Concluir Inscrição

FINALIZAÇÃO DA INSCRIÇÃO

Documento de identificação do encarregado de educação 1

[← Voltar](#) [Guardar](#) [Submeter](#)

Figura 66. Conclusão de inscrição

Colocar o número de identificação do encarregado de educação

Após colocar o n.º do documento de identificação, clicar em **Submeter**

ATENÇÃO:

Antes de submeter confirme os dados da inscrição

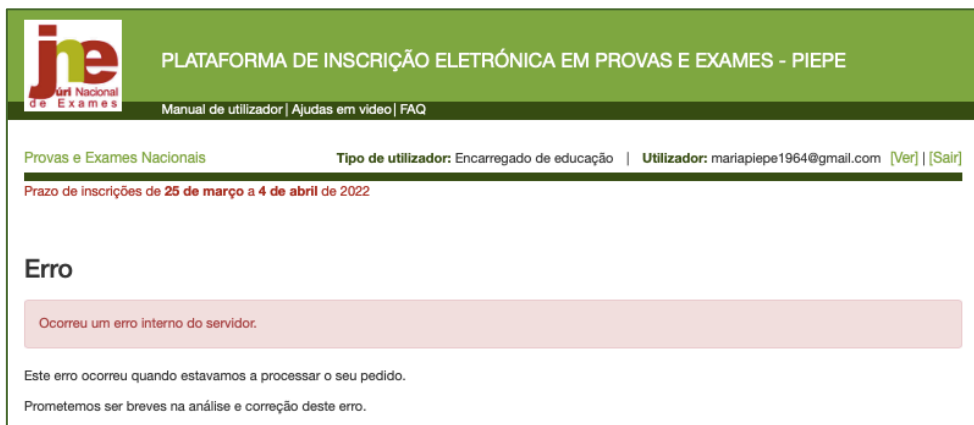
Ao carregar no botão submeter está a terminar a inscrição e já não poderá fazer qualquer alteração na PIEPE.

A inscrição será enviada para a escola de inscrição.

MUITO IMPORTANTE:

Qualquer alteração que queira fazer à inscrição submetida terá de ser solicitada à escola de inscrição.

Nota: Se após carregar em *Submeter* surgir uma informação de erro, por exemplo:



The screenshot shows the top header of the 'PLATAFORMA DE INSCRIÇÃO ELETRÓNICA EM PROVAS E EXAMES - PIEPE' with the 'je' logo and navigation links. Below the header, the user is logged in as 'mariaapiepe1964@gmail.com'. A red error message box states: 'Ocorreu um erro interno do servidor.' Below this, a message explains that the error occurred during processing and that the team will address it soon.

Deverá sair e voltar a entrar.

A inscrição foi corretamente submetida à escola de inscrição se recebeu um mail de confirmação de envio da inscrição para a escola: **Inscrição nos Exames Nacionais entregue.**

Após a submissão, o encarregado de educação passa a poder visualizar a inscrição na janela na

Inscrição clicando no botão  , poderá descarregar o documento em pdf.

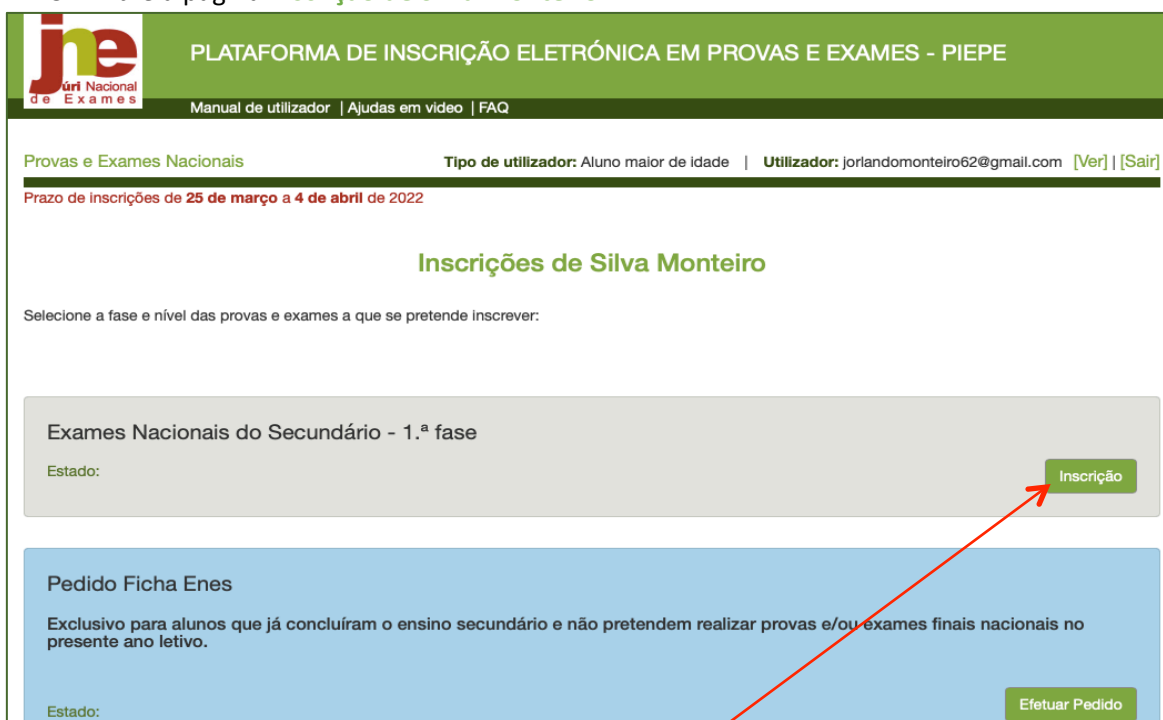
Nota:

A(s) inscrição(ões) encontra(m)-se agora submetida(s) à escola para validação.

Deve estar atento à sua caixa de correio eletrónico, caso a escola contacte para proceder a alguma retificação.

2.5. Inscrição de aluno maior de idade em provas e exames

1. Realizar o registo na plataforma PIEPE como descrito na secção 2.1. Acesso, Registo e Ativação de conta na PIEPE e 2.2.2. Registo de Novo Utilizador – aluno maior de idade (páginas 15 a 20).
2. Aceder à plataforma com o utilizador e palavra chave de acesso à PIEPE. Clicar em entrar.
3. Abre a página **Inscrição de Silva Monteiro**



jne Júri Nacional de Exames

PLATAFORMA DE INSCRIÇÃO ELETRÓNICA EM PROVAS E EXAMES - PIEPE

Manual de utilizador | Ajudas em vídeo | FAQ

Provas e Exames Nacionais Tipo de utilizador: Aluno maior de idade | Utilizador: jorlandomonteiro62@gmail.com [Ver] | [Sair]

Prazo de inscrições de 25 de março a 4 de abril de 2022

Inscrições de Silva Monteiro

Selecione a fase e nível das provas e exames a que se pretende inscrever:

Exames Nacionais do Secundário - 1.ª fase

Estado:

Pedido Ficha Enes


Exclusivo para alunos que já concluíram o ensino secundário e não pretendem realizar provas e/ou exames finais nacionais no presente ano letivo.

Estado:

Figura 67. Inscrições de aluno maior – página de entrada

O aluno pretende realizar exames finais nacionais. Clicar no botão

Abre a página **Inscrição 1.ª Fase – 2021/2022**



jne Júri Nacional de Exames

PLATAFORMA DE INSCRIÇÃO ELETRÓNICA EM PROVAS E EXAMES - PIEPE

Manual de utilizador | Ajudas em vídeo | FAQ

Provas e Exames Nacionais Tipo de utilizador: Aluno maior de idade | Utilizador: jorlandomonteiro62@gmail.com [Ver] | [Sair]

Prazo de inscrições de 25 de março a 4 de abril de 2022

Inscrição 1.ª Fase - 2021/2022

Só após o pagamento da inscrição, quando aplicável, a mesma será validada;

1. IDENTIFICAÇÃO DO ALUNO/A

1.1 Nome Completo

Figura 68. Inscrição de aluno maior em provas e exames do ensino secundário

Encontram-se pré-preenchidos os campos:

- 1- IDENTIFICAÇÃO DO ALUNO/A (figura 61)
- 2- ENCARREGADO DE EDUCAÇÃO
- 3- ESCOLA E CURSO

Após ter conferido os dados anteriores deverá preencher o **quadro do campo 4. EXAMES E PROVAS A REALIZAR** de acordo com as indicações dadas na secção 2.4.2 nas páginas 34 a 44.

Conferir os dados dos campos:

- 5 – AÇÃO SOCIAL ESCOLAR
- 6 – SITUAÇÃO ESCOLAR EM QUE SE ENCONTRA
- 7 – OUTROS
- 8 – DECLARAÇÕES.

No final deverá clicar em 

O sistema irá verificar se há erros.

Se não existirem erros no preenchimento aparece a informação:

Sucesso!

A sua inscrição foi temporariamente guardada com sucesso.

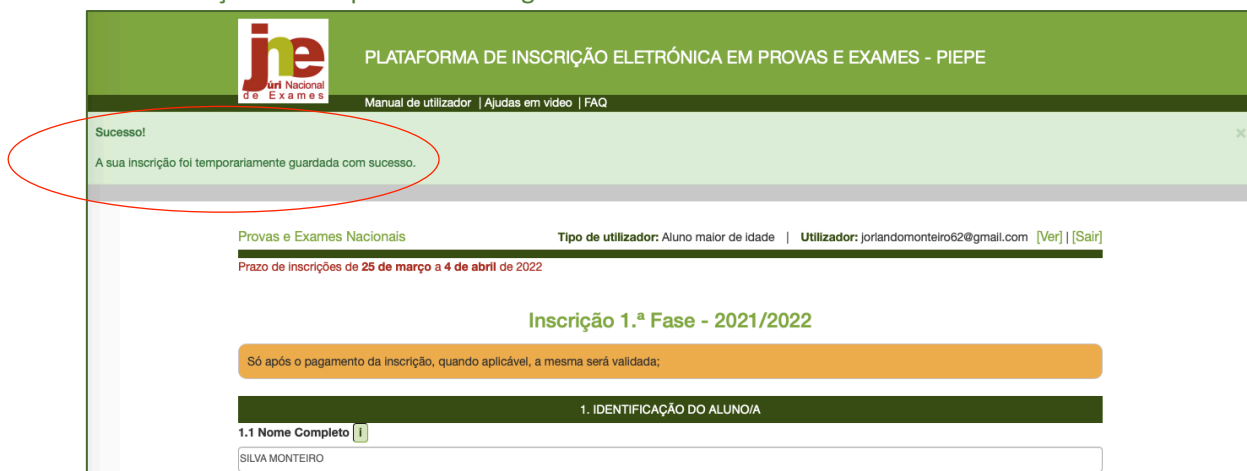



Figura 69. Inscrição guardada temporariamente

Para terminar a inscrição no final da página clicar em 

Abre a página [Inscrições de Silva Monteiro](#), clicar em [Concluir Inscrição](#)

je **Plataforma Nacional de Exames**

PLATAFORMA DE INSCRIÇÃO ELETRÓNICA EM PROVAS E EXAMES - PIEPE

Manual de utilizador | Ajudas em vídeo | FAQ

Provas e Exames Nacionais | Tipo de utilizador: Aluno maior de idade | Utilizador: jorlandomonteiro62@gmail.com [Ver] | [Sair]

Prazo de inscrições de 25 de março a 4 de abril de 2022

Inscrições de Silva Monteiro

Selecione a fase e nível das provas e exames a que se pretende inscrever:

Exames Nacionais do Secundário - 1.ª fase

Tem uma inscrição por finalizar

Estado: A sua inscrição está guardada mas **não foi submetida.**

Concluir Inscrição

Clicar em Concluir Inscrição

Figura 70. Acesso a Concluir inscrição

Abre a página **Concluir Inscrição**.

Deve conferir/completar os dados dos campos 1 a 9.

je **Plataforma Nacional de Exames**

PLATAFORMA DE INSCRIÇÃO ELETRÓNICA EM PROVAS E EXAMES - PIEPE

Manual de utilizador | Ajudas em vídeo | FAQ

Provas e Exames Nacionais | Tipo de utilizador: Aluno maior de idade | Utilizador: jorlandomonteiro62@gmail.com [Ver] | [Sair]

Prazo de inscrições de 25 de março a 4 de abril de 2022

Concluir Inscrição

1. IDENTIFICAÇÃO DO ALUNO/A

1.1 Nome Completo **i**

SILVA MONTEIRO

Tipo de identificação **i**

Cartão de Cidadão Número Interno

1.2 N° Interno

34343435

1.3 Sexo

Feminino Masculino

1.4 Data de nascimento (aaaa-mm-dd) **i**

2000-11-01

1.5 Nacionalidade

Portugal

2. ENCARREGADO DE EDUCAÇÃO

2.1 Nome completo do encarregado de educação **i**

SILVA MONTEIRO

Figura 71. Concluir inscrição: verificação de dados

No final da página clicar no botão

Autorizo a recolha e tratamento dos documentos entregues na inscrição em exames finais nacionais e provas de equivalência à frequência.

Declaro, por minha honra, que são verdadeiras as informações constantes deste boletim e que, no presente ano escolar, não efetuei nem vou efetuar inscrição em exames/provas em qualquer outro estabelecimento de ensino.

Consinto a disponibilização de fotocópia do CC, nos termos da Lei n.º 7/2007, de 05 de fevereiro, na sua redação atual.

[← Voltar](#) [Guardar](#) [▶ Avançar](#)

Figura 72. Botão Avançar para Finalização da Inscrição

Clicar em Avançar.

Abre a janela com o campo FINALIZAÇÃO DA INSCRIÇÃO

Inscrição 1.ª Fase - 2021/2022

Só após o pagamento da inscrição, quando aplicável, a mesma será validada;

FINALIZAÇÃO DA INSCRIÇÃO

Documento de identificação do encarregado de educação ⓘ

19641964|

[← Voltar](#) [Guardar](#) [Submeter](#)

Figura 73. Finalização da inscrição

Finalizar a inscrição introduzindo o n.º do documento de identificação e clicar em

[Submeter](#)

ATENÇÃO:

Antes de submeter confirme os dados da inscrição

Ao carregar no botão submeter está a terminar a inscrição e já não poderá fazer qualquer alteração na PIEPE.

A inscrição será enviada para a escola de inscrição.

MUITO IMPORTANTE:

Qualquer alteração que queira fazer à inscrição submetida terá de ser solicitada à escola de inscrição.

A sua inscrição encontra-se agora submetida à escola para validação.

Deve estar atento à sua caixa de correio eletrónico caso a escola contacte para proceder a alguma retificação.

Poderá a qualquer momento aceder e visualizar inscrição submetida na janela **Inscrições de Silva Monteiro** clicando em

Visualizar a Inscrição

The screenshot shows the interface of the 'PLATAFORMA DE INSCRIÇÃO ELETRÓNICA EM PROVAS E EXAMES - PIEPE'. At the top left is the 'jne' logo (Juri Nacional de Exames). The header includes the platform name and navigation links: 'Manual de utilizador | Ajudas em video | FAQ'. The user's session information is shown as 'Tipo de utilizador: Aluno maior de idade | Utilizador: jorlandomonteiro62@gmail.com [Ver] | [Sair]'. A notice states 'Prazo de inscrições de 25 de março a 4 de abril de 2022'. The main heading is 'Inscrições de Silva Monteiro'. Below it, the instruction reads 'Selecione a fase e nível das provas e exames a que se pretende inscrever:'. A grey box contains the details for 'Exames Nacionais do Secundário - 1.ª fase' with the status 'Estado: A inscrição encontra-se em análise.' and a green button 'Visualizar a Inscrição' which is pointed to by a red arrow.

Figura 74. Inscrições de Silva Monteiro – visualizar inscrição

Visualizar Inscrição - 1.ª Fase - 2021/2022

Só após o pagamento da inscrição, quando aplicável, a mesma será validada.

1. IDENTIFICAÇÃO DO ALUNO/A

1.1 Nome Completo: SILVA MONTEIRO

1.2 N° Interno: 34343435

1.3 Sexo: Masculino

1.4 Data de Nascimento: 2000-11-01

1.5 Nacionalidade: Portugal

2. ENCARREGADO DE EDUCAÇÃO

2.1 Nome Completo: SILVA MONTEIRO

2.2 Endereço Postal: Rua Maria Duarte 8

Código Postal: 2625-095

Localidade: PÓVOA DE SANTA IRIA

2.3 Telefone: 219566646

2.4 Email: jorlandomonteiro62@gmail.com

3. ESCOLA E CURSO

3.1 Escola de Inscrição: Escola Secundária de São João da Talha, Loures

3.2 Curso do ensino secundário: Ciências e Tecnologias (F60)

4. PROVAS E EXAMES A REALIZAR


4.1 Código	4.2 Designação da disciplina	4.3 Ano	4.4 Interno	4.5 Para aprovação	4.6 Melhoria da classificação(Diploma)	4.7 Prosseguimento de estudos (exclusivo CCH ensino recorrente)	4.8 Provas de ingresso
635	635 - Matemática	12	Não	Não	Não	Não	Sim
702	702 - Biologia e G	11	Não	Sim	Não	Não	Não

Figura 75. Visualização de inscrição após submissão – Campos 1, 2, 3 e 4

No final da página encontra o botão que permite imprimir em pdf um exemplar da inscrição submetida/entregue à escola.



2.5.1. Inscrição Entregue e Aceite

A partir do momento em que carregou no botão  a inscrição foi enviada para a escola de inscrição e encontra-se para análise.

A escola irá proceder à validação dos dados.

Quando a escola tiver validado todos os dados receberá novo e-mail (Inscrição aceite, fig. 76) a confirmar que a sua inscrição nos exames foi validada e aceite pelos serviços administrativos da escola de inscrição.

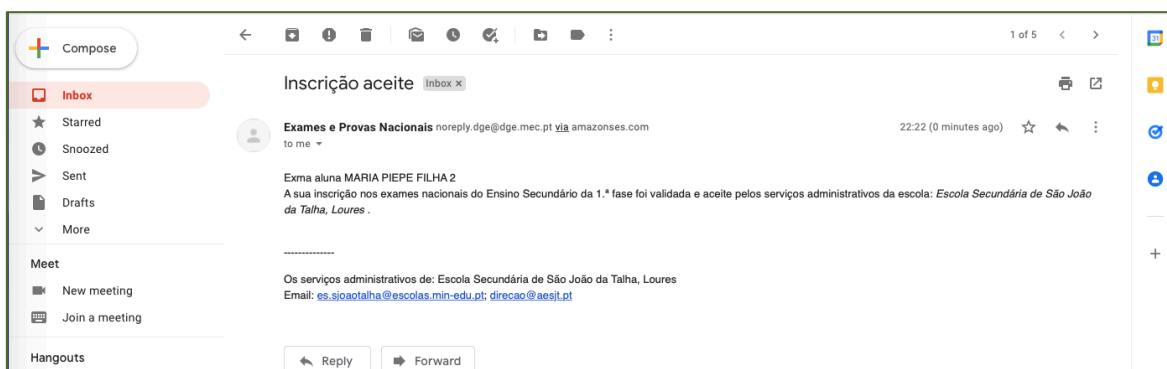


Figura 76. E-mail enviado pela escola a confirmar que a Inscrição foi aceite

2.5.2. Inscrição entregue com Dados Incorretos

Se faltar algum documento ou se algum campo preenchido estiver incorreto, a escola **INVALIDA** a Inscrição e envia e-mail para o endereço eletrónico indicado na conta a solicitar as retificações/correções no prazo máximo de dois dias (Fig. 77).

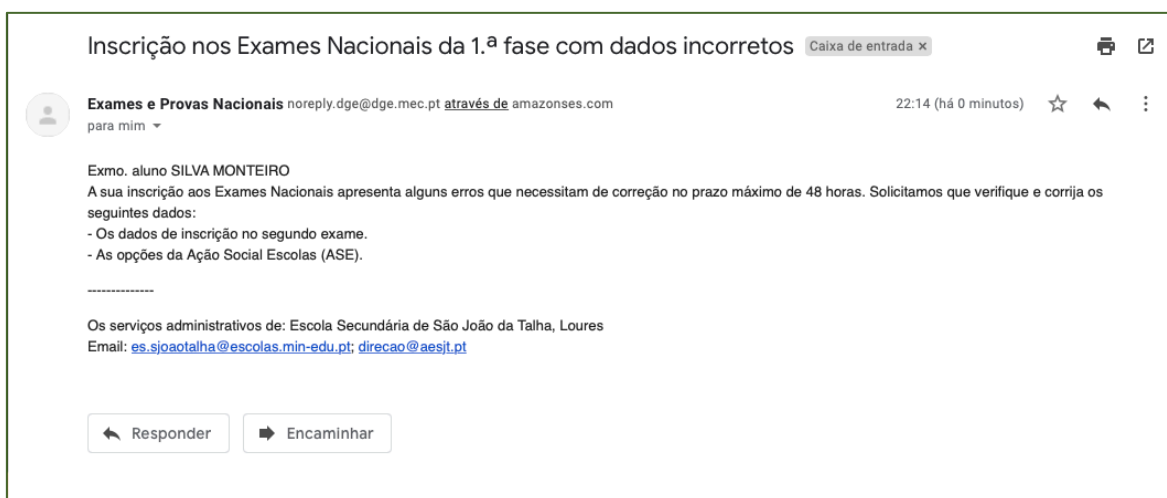


Figura 77. Texto do e-mail recebido a solicitar a correção de dados.

IMPORTANTE: Após a receção do e-mail, deverá no prazo de **48 horas** (2 dias) aceder à inscrição na PIEPE, corrigir os dados solicitados e submeter novamente a inscrição.

Ao colocar os seus dados de acesso e entrar, abre a janela **Inscrições** (figura 78).

jje Júri Nacional de Exames PLATAFORMA DE INSCRIÇÃO ELETRÓNICA EM PROVAS E EXAMES - PIEPE
Manual de utilizador | Ajudas em vídeo | FAQ

Provas e Exames Nacionais Tipo de utilizador: Aluno maior de idade | Utilizador: jorlandomonteiro62@gmail.com [Ver] | [Sair]

Prazo de inscrições de 25 de março a 4 de abril de 2022

Inscrições de Silva Monteiro

Selecione a fase e nível das provas e exames a que se pretende inscrever:

Exames Nacionais do Secundário - 1.ª fase

Estado: É necessário proceder a algumas correções na sua inscrição.

[Corrigir a Inscrição](#)

Figura 78. Corrigir a Inscrição (após solicitação da escola)

Deve clicar em

[Corrigir a Inscrição](#)

Abre a janela com a informação a corrigir e o prazo para o fazer (figura 86).

jje Júri Nacional de Exames PLATAFORMA DE INSCRIÇÃO ELETRÓNICA EM PROVAS E EXAMES - PIEPE
Manual de utilizador | Ajudas em vídeo | FAQ

Provas e Exames Nacionais Tipo de utilizador: Aluno maior de idade | Utilizador: jorlandomonteiro62@gmail.com [Ver] | [Sair]

Prazo de inscrições de 25 de março a 4 de abril de 2022

Corrigir Inscrição - 1ª Fase - Ensino Secundário

Campos a corrigir na sua inscrição:

- Dados do 2º exame
- Ação Social Escolar (ASE)

Data Limite para a correção: 2022-03-27

1. IDENTIFICAÇÃO DO ALUNO/A

1.1 Nome Completo:

SILVA MONTEIRO

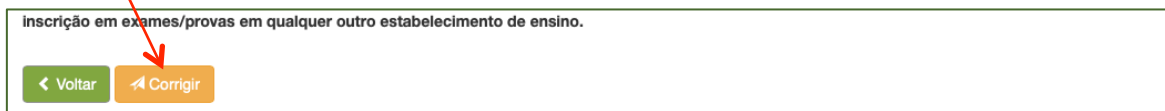
Tipo de identificação

Número Interno

1.2 Documento de identificação:

Figura 79. Indicação dos Campos a corrigir na inscrição

Deve corrigir os campos solicitados e para submeter novamente a inscrição à escola, clicar em corrigir



inscrição em exames/provas em qualquer outro estabelecimento de ensino.

< Voltar **Corrigir**

Ao clicar corrigir envia a inscrição para a escola.

Deve sair da plataforma e voltar a entrar

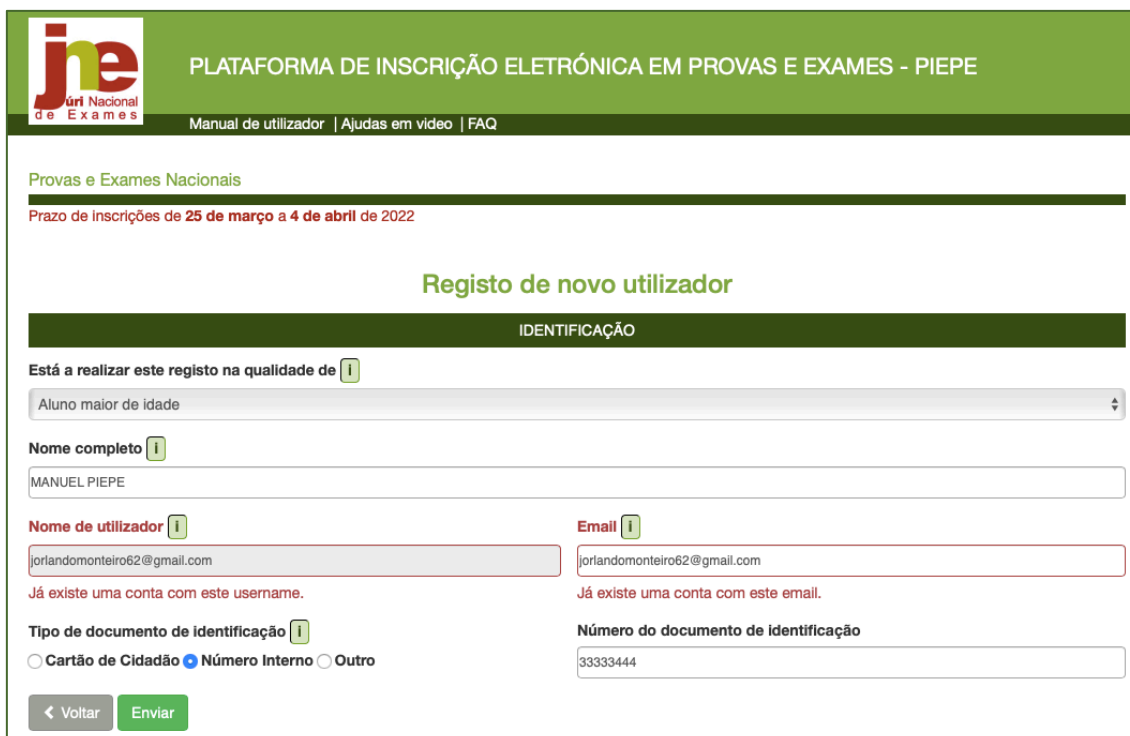
Abre a janela **Visualizar - Inscrição da 1.ª fase – 2021/2022.**

No final da página encontra o botão para imprimir o PDF, se assim o desejar.

A partir deste ponto o processo será idêntico ao da 1.ª submissão.

2.5.3. Outras Situações: o endereço eletrónico já existe

Está a tentar entrar e aparece a informação de que o este endereço eletrónico já existe.



jne Juri Nacional de Exames
PLATAFORMA DE INSCRIÇÃO ELETRÓNICA EM PROVAS E EXAMES - PIEPE
Manual de utilizador | Ajudas em vídeo | FAQ

Provas e Exames Nacionais
Prazo de inscrições de 25 de março a 4 de abril de 2022

Registo de novo utilizador

IDENTIFICAÇÃO

Está a realizar este registo na qualidade de **Aluno maior de idade**

Nome completo MANUEL PIEPE

Nome de utilizador jorlandomonteiro62@gmail.com
Já existe uma conta com este username.

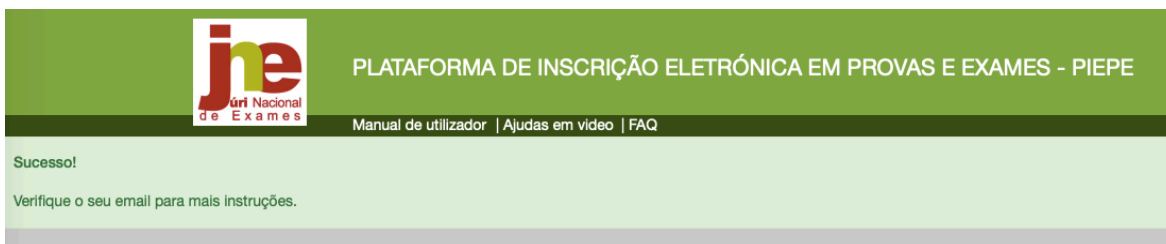
Email jorlandomonteiro62@gmail.com
Já existe uma conta com este email.

Tipo de documento de identificação Cartão de Cidadão Número Interno Outro

Número do documento de identificação 33333444

< Voltar **Enviar**

Deverá clicar em Voltar e na página inicial fazer recuperação de palavra passe.

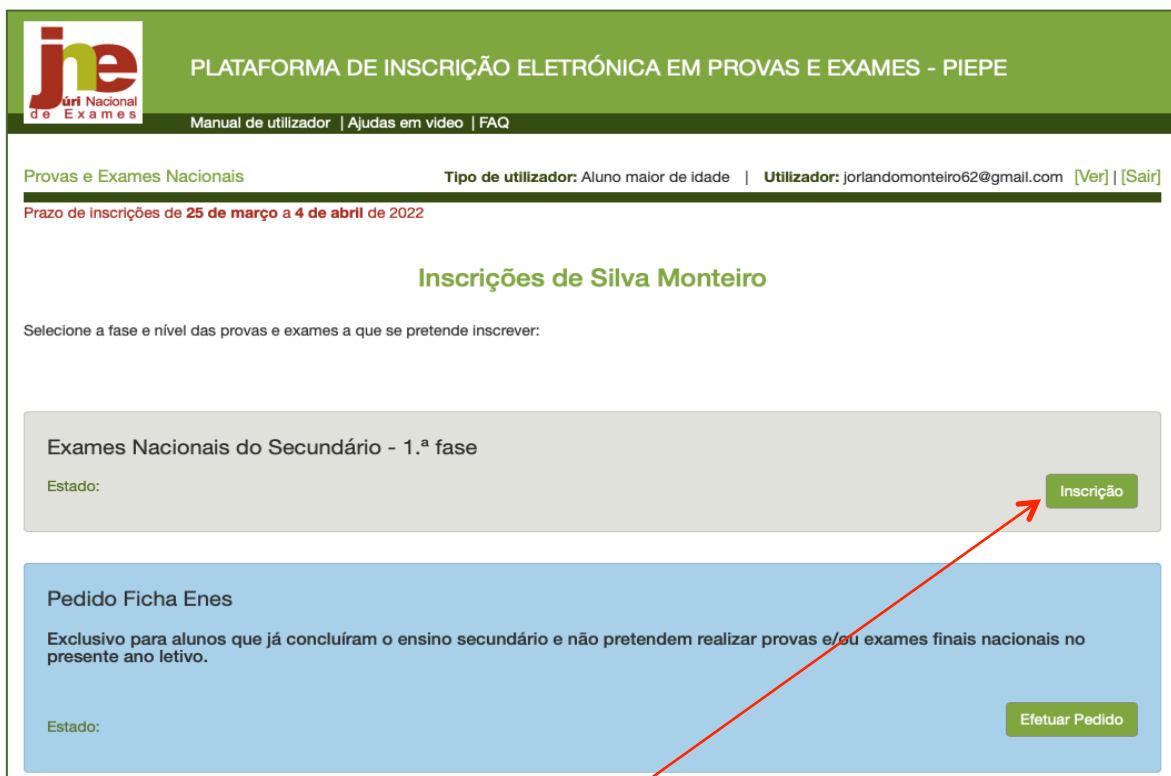


É enviado um email para este endereço eletrónico:



Deverá clicar no link e redefinir nova palavra passe.

Terá acesso à página onde poderá proceder à sua inscrição



O aluno pretende realizar exames finais nacionais. Clicar no botão



Abre a janela **Inscrição 1.ª Fase – 2021/2022**



Inscrição 1.ª Fase - 2021/2022

Só após o pagamento da inscrição, quando aplicável, a mesma será validada;

Caso haja lugar a algum pagamento será contactado pela escola, pelo meio que esta considerar mais expedito.

Deverá estar atento e acompanhar o processo a partir da sua caixa de correio eletrónico (ver spam, lixo) até receber e-mail de confirmação da escola que a sua **INSCRIÇÃO** foi **ACEITE**.

Só nesse momento está inscrito para os Exames Finais Nacionais e ou Provas de Equivalência à Frequência!

O Presidente do JNE
Luís Duque de Almeida